

COMUNE DI TAORMINA
Provincia di Messina

CONTO ECONOMICO

ESERCIZIO 2014

Allegato n. 17 al D.P.R. 31/01/96, n. 194

CONTO ECONOMICO 2014

	Importi Parziali	Importi totali	Importi complessivi
) PROVENTI DELLA GESTIONE			
1) Proventi tributari	11.506.807,23		
2) Proventi da trasferimenti	4.249.273,21		
3) Proventi da servizi pubblici	4.097.748,27		
4) Proventi da gestione patrimoniale	1.807.375,35		
5) Proventi diversi	10.695,19		
6) Proventi da concessioni di edificare	-		
7) Incrementi di immobilizzazioni per lavori interni	-		
8) Variazioni nelle rimanenze di prodotti in corso di lavorazione, etc. (+/-)	-		
Totale proventi della gestione (A)		21.671.899,25	
) COSTI DELLA GESTIONE			
9) Personale	4.607.801,66		
10) Acquisto di materie prime e/o beni di consumo	126.071,59		
11) Variazioni nelle rimanenze di materie prime e/o beni di consumo (+/-)	- 592,00		
12) Prestazioni di servizi	10.686.037,90		
13) Godimento beni di terzi	434.090,22		
14) Trasferimenti	343.367,89		
15) Imposte e tasse	295.419,91		
16) Quote di ammortamento d'esercizio	1.443.263,95		
Totale costi di gestione (B)		17.935.461,12	
RISULTATO DELLA GESTIONE (A-B)		3.736.438,13	
) PROVENTI E ONERI DA AZIENDE SPECIALI E PARTECIPATE			
17) Utili	-		
18) Interessi su capitale di dotazione	-		
19) Trasferimenti ad aziende speciali e partecipate	1.062.649,32		
Totale (C) (17+18-19)		-1.062.649,32	
RISULTATO DELLA GESTIONE OPERATIVA (A-B+/-C)			2.673.788,81
) PROVENTI ED ONERI FINANZIARI			
20) Interessi attivi:	1.278,65		
21) Interessi passivi:			
- su mutui e prestiti	146.525,64		
- su obbligazioni	-		
- su anticipazioni	181.996,64		
- per altre cause	-		
Totale (D) (20-21)		-327.243,63	-327.243,63
) PROVENTI ED ONERI STRAORDINARI			
Proventi			
22) Insussistenze del passivo	6.812.948,60		
23) Sopravvenienze attive	281.492,37		
24) Plusvalenze patrimoniali	-		
Totale Proventi (e.1) (22+23+24)		7.094.440,97	
Oneri			
25) Insussistenze dell'attivo	8.853.185,68		
26) Minusvalenze patrimoniali	-		
27) Accantonamento per svalutazione crediti	421.925,00		
28) Oneri straordinari	349.552,92		
Totale oneri (e.2) (25+26+27+28)		9.624.663,60	
Totale (E) (e.1-e.2)		-2.530.222,63	
ISULTATO ECONOMICO DELL'ESERCIZIO (A-B+/-C+/-D+/-E)			-183.677,45

8) LA GESTIONE ECONOMICA

Nel conto economico della gestione sono rilevati i componenti positivi e negativi secondo criteri di competenza economica. A tale scopo si è provveduto a ricostruire la dimensione economica dei valori finanziari del conto del bilancio attraverso:

- ratei e risconti attivi e passivi
- variazioni delle rimanenze finali;
- ammortamenti;
- quote di ricavi pluriennali;

RIFERIMENTO AL CONTO ECONOMICO		NOTE ESPLICATIVE
A) PROVENTI DELLA GESTIONE	DESCRIZIONE	
1) Proventi tributari	<p>La voce comprende i proventi di natura tributaria (imposte, tasse, tributi speciali ed altre entrate di natura tributaria) di competenza economica dell'esercizio. Eventuali proventi di tale natura riferiti ad esercizi precedenti devono essere rilevati quali componenti straordinari della gestione nella voce E 23. Nel rispetto del divieto di compensazione delle partite, gli importi sono iscritti al lordo degli eventuali compensi versati al concessionario o a società autorizzata alla gestione del tributo o deputata al controllo delle dichiarazioni e versamenti. I relativi costi sostenuti devono risultare tra i costi della gestione, alla voce "Prestazioni di servizi".</p> <p>I proventi rilevati nella voce trovano conciliazione con gli accertamenti del titolo I dell'entrata categorie 1, 2 e 3 (al netto della parte riferita ad esercizio precedenti), integrati e rettificati nel rispetto del principio della competenza economica.</p>	<p>11.506.807,23</p> <p>Accertamenti di competenza del Titolo I Di cui € 349.552,92 al cod. E 23</p>
2) Proventi da trasferimenti	<p>La voce comprende tutti i proventi relativi ai trasferimenti correnti concessi all'ente dallo Stato, dalla regione, da organismi comunitari e internazionali e da altri enti del settore pubblico. Eventuali proventi di tale natura riferiti ad esercizi precedenti sono invece componenti straordinari della gestione da rilevare alla voce E 23, alla stregua di quanto esposto al punto precedente. Al fine di garantire la necessaria correlazione tra costi e ricavi, sono riportati in tale voce esclusivamente gli importi corrispondenti ai costi della gestione rilevati nella classe B) "costi della gestione".</p>	<p>4.249.273,21</p> <p>Accertamenti di competenza del Titolo II.</p>
3) Proventi da servizi pubblici	<p>Vi rientrano i proventi derivanti dall'erogazione del servizio pubblico, sia esso istituzionale, a domanda individuale o produttivo, di competenza economica dell'esercizio.</p> <p>Per i servizi pubblici a domanda individuale e produttivi è utile, ai fini informativi, dettagliare nella relazione illustrativa la percentuale di copertura del costo ed evidenziare lo scostamento rispetto alla percentuale di copertura prevista.</p> <p>I proventi rilevati nella voce trovano conciliazione con gli accertamenti relativi alla categoria 1 del Titolo III dell'entrata rettificati ed integrati nel rispetto del principio della competenza economica.</p>	<p>4.097.748,27</p> <p>Accertamenti di competenza del Titolo III</p>
4) Proventi da gestione patrimoniale	<p>Sono rilevati i proventi relativi all'attività di gestione dei beni iscritti tra le immobilizzazioni del conto del patrimonio, quali locazioni e concessioni, nel rispetto del principio della competenza economica. Eventuali concessioni pluriennali di beni demaniali o patrimoniali devono essere riscontate per la parte di competenza economica di successivi esercizi. Deve pertanto essere rilevata in questa voce la quota di competenza dell'esercizio di concessioni pluriennali affluite, in precedenza, nei risconti passivi.</p> <p>I proventi rilevati nella voce trovano conciliazione con gli accertamenti della categoria 2 del Titolo III dell'entrata, rettificati ed integrati nel rispetto del principio della competenza economica.</p>	<p>1.807.375,35</p>

5) Proventi diversi	<p>Si tratta di una voce avente natura residuale, relativa a proventi di competenza economica dell'esercizio, non riconducibili ad altre voci del conto economico e che non rivestono carattere straordinario. Deve essere rilevata in questa voce anche la quota annuale di ricavi pluriennali per l'importo corrispondente alla diminuzione dei risconti passivi ed in particolare l'utilizzo di ammortamenti (contributi in conto impianti) per l'importo corrispondente alla quota di ammortamento del bene con essi finanziato.</p> <p>I proventi rilevati nella voce trovano conciliazione con gli accertamenti della categoria 5 del Titolo III dell'entrata, rettificati ed integrati nel rispetto del principio della competenza economica.</p>	10.695,19	
B) COSTI DELLA GESTIONE			
9) Personale	<p>In questa voce vanno iscritti tutti i costi sostenuti nell'esercizio per il personale dipendente (retribuzione, straordinari, indennità, oneri previdenziali ed assicurativi; trattamento di fine rapporto e simili), di competenza economica dell'esercizio. L'irap relativa deve essere rilevata alla voce B.15 "Imposte e tasse".</p> <p>I costi rilevati in questa voce trovano conciliazione negli impegni del conto del bilancio rilevati nell'intervento 1) integrati e rettificati nel rispetto del principio della competenza economica.</p>	4.607.801,66	<p>Impegni di spesa competenza Titolo I</p> <ul style="list-style-type: none"> • Personale int. 1
10) Acquisto di materie prime e/o beni di consumo	<p>Sono iscritti in tale voce i costi per l'acquisto di materie prime, merci e beni di consumo necessari al funzionamento dell'attività ordinaria dell'ente, in base al principio della competenza economica.</p> <p>Le imposte da detrarre dal costo dei beni sono quelle recuperabili come l'Iva che costituisce credito verso l'erario, mentre le altre eventuali imposte devono essere comprese nel costo dei beni.</p> <p>I costi rilevati in questa voce trovano conciliazione negli impegni del conto del bilancio rilevati nell'intervento 2) rettificati ed integrati nel rispetto del principio della competenza economica.</p>	126.071,59	<p>Impegni di spesa competenza Titolo I</p> <ul style="list-style-type: none"> • Beni di consumo int. 2
11) Variazioni nelle rimanenze di materie prime e/o beni di consumo (+/-)	<p>In tale voce rientra la variazione delle rimanenze di materie prime, merci e beni di consumo acquistate e non utilizzate alla chiusura dell'esercizio. In generale le rimanenze devono essere valutate al minore tra costo storico ed il valore di mercato. Il costo storico è costituito dai costi sostenuti per ottenere la proprietà delle rimanenze nella loro attuale condizione. Per i beni fungibili la valutazione può essere fatta sulla base del costo medio ponderato, Fifo o Lifo. Il metodo prescelto deve essere disciplinato nel regolamento di contabilità.</p>	-592,00	<p>Variazioni su rimanenze magazzino economato</p>
12) Prestazioni di servizi	<p>Rientrano in tale voce i costi relativi all'acquisizione di servizi connessi alla gestione operativa. Sono compresi i costi per prestazioni di servizi riguardanti il personale (mensa, corsi di aggiornamento, vitto ed alloggio ai dipendenti in trasferta ecc.).</p> <p>I costi rilevati in questa voce trovano conciliazione con gli impegni del conto del bilancio rilevati nell'intervento 3) rettificati ed integrati nel rispetto del principio della competenza economica.</p>	10.686.037,90	<p>Impegni di spesa competenza Titolo I</p> <ul style="list-style-type: none"> • Prestazioni di servizi int. 3 - IVA - Ratei e Risconti
13) Godimento beni di terzi	<p>Devono essere iscritti in tale voce i corrispettivi per il utilizzo di beni di terzi materiali ed immateriali, quali a titolo esemplificativo: canoni di locazione ad oneri accessori, canoni per l'utilizzo di software, concessioni, canoni per la locazione finanziaria ecc.</p> <p>I costi rilevati in questa voce trovano conciliazione con gli impegni del conto del bilancio rilevati nell'intervento 4) rettificati ed integrati nel rispetto del principio della competenza economica.</p>	434.090,22	<p>Impegni di spesa competenza Titolo I</p> <ul style="list-style-type: none"> • Beni di terzi int. 4 - Ratei

<p>14) Trasferimenti</p>	<p>Questa voce comprende gli oneri per i trasferimenti correnti concessi dall'ente. Devono essere rilevati i trasferimenti in denaro senza alcuna controprestazione, quali ad esempio le semplici movimentazioni finanziarie ed i contributi a fondo perduto o in conto esercizio per l'attività svolta da enti che operano per la popolazione ed il territorio. I trasferimenti (contributi in conto esercizio) concessi ad aziende speciali, consorzi, istituzioni ed a società partecipate devono essere rilevati nella voce C19. I costi rilevati in questa voce trovano conciliazione con gli impegni relativi all'intervento 5) del Titolo I della spesa.</p>	<p>Impegni di spesa competenza Titolo I</p> <ul style="list-style-type: none"> • Trasferimenti int. 5 (escluso consorzi alla voce E. 19) 	<p>343.090,22</p>	
<p>15) Imposte e tasse</p>	<p>Sono inseriti rispettando il principio della competenza economica gli importi riferiti a imposte e tasse corrisposte dall'ente durante l'esercizio. I costi rilevati in questa voce trovano conciliazione con gli impegni relativi all'intervento 6) del Titolo I della spesa rettificati ed integrati.</p>	<p>Impegni di spesa competenza Titolo I</p> <ul style="list-style-type: none"> • Imposte e tasse int. 7 	<p>295.419,21</p>	
<p>16) Quote di ammortamento d'esercizio</p>	<p>Vanno inclusi tutti gli ammortamenti delle immobilizzazioni immateriali e materiali iscrivibili nel conto del patrimonio. Trova allocazione in tale voce anche la quota di costo relativa ai costi pluriennali che, nel rispetto del principio della competenza, sono ripartiti su più esercizi. La procedura di ammortamento è necessaria per le immobilizzazioni la cui utilizzazione è limitata nel tempo in quanto soggette a deperimento o consumo. L'ammortamento decorre dall'esercizio di idoneità all'uso del bene. Il registro dei beni ammortizzabili (o schede equivalenti) pur non essendo previsto all'ordinamento conge registro obbligatorio è lo strumento in grado di consentire la corretta procedura di ammortamento, di seguire il valore del singolo bene in ogni momento e di determinare all'atto della dismissione la plusvalenza o la minusvalenza. Nel registro devono essere indicati per ciascun bene l'anno di acquisizione, il costo, il coefficiente di ammortamento, la quota annuale di ammortamento, il fondo di ammortamento nella misura raggiunta al termine del precedente esercizio, il valore residuo e l'eventuale dismissione del bene. Le aliquote di ammortamento indicate nell'art. 229 del Tuel possono essere considerate come "aliquote ordinarie" assumendo carattere residuale le aliquote di ammortamento via via imposte da norme speciali. Ove si verifichi la perdita totale del valore il relativo fondo di ammortamento deve essere rettificato sino alla copertura del costo.</p>	<p>Ammortamenti: del Conto del Patrimonio (- altre cause)</p>	<p>1.443.263,95</p>	
<p>17) Utili</p>	<p>In tale voce si collocano gli importi relativi ai dividendi deliberati nell'esercizio dalle aziende speciali, consorzi e società partecipate dall'ente. Nell'esercizio di erogazione dell'utile o del dividendo, deve essere rilevato in tale voce anche l'eventuale credito d'imposta per trasferimento compensativo di cui all'art. 4, comma 2 del d. lgs. 12/12/2003 n.344. I proventi rilevati in questa voce trovano conciliazione con gli importi relativi agli accertamenti di cui alla categoria 4) del Titolo III dell'entrata integrati e rettificati in ragione del principio di competenza.</p>		<p>0,00</p>	
<p>19) Trasferimenti ad aziende speciali e partecipate</p>	<p>In tale voce è inserito il costo annuo di competenza delle erogazioni concesse dall'ente alle aziende speciali, consorzi, istituzioni e società partecipate per contributi in conto esercizio. I trasferimenti per ripiano perdite devono essere classificati nella voce E28. I costi rilevati in tale voce trovano conciliazione con gli impegni relativi all'intervento 5) del Titolo I della spesa.</p>	<p>(consorzio)</p>	<p>1.062.649,32</p>	
<p>D) PROVENTI ED ONERI FINANZIARI</p>				
<p>20) Interessi attivi</p>	<p>La voce accoglie i proventi di competenza dell'esercizio connessi con l'area finanziaria della gestione dell'ente. Sono inseriti in tale voce, con specificazione nella relazione illustrativa anche i proventi finanziari diversi dagli interessi attivi. I proventi rilevati in tale voce trovano conciliazione con gli accertamenti relativi alla categoria 3) del Titolo III dell'entrata, integrati e rettificati secondo competenza economica.</p>	<p>Interessi attivi: vedi Tit. III cal. 3</p>	<p>1.278,65,</p>	

21) Interessi passivi	<p>La voce accoglie gli oneri finanziari di competenza economica dell'esercizio. Gli interessi passivi devono essere distinti in: interessi su mutui e prestiti, interessi su obbligazioni; interessi su anticipazioni; interessi per altre cause. Questi ultimi corrispondono a interessi passivi per ritardato pagamento, interessi passivi in operazioni di titoli, ecc.</p> <p>Gli oneri rilevati in tale voce trovano conciliazione con gli impegni relativi all'intervento 6) del Titolo I della spesa, integrati e rettificati.</p> <p>Vi rientrano i componenti positivi e negativi di reddito non ricorrenti. Si tratta quindi di insussistenze, accantonamenti e sopravvenienze tutte le plusvalenze e le minusvalenze, anche di quelle che hanno natura "ordinaria" secondo l'impostazione civilistica.</p>	328.522,28	<p>Impegni di spesa competenza Titolo I</p> <ul style="list-style-type: none"> • Interessi Passivi int. 6
E) PROVENTI ED ONERI STRAORDINARI			
Proventi			
22) Insussistenze del passivo	<p>Tale voce comprende gli importi relativi alla riduzione di debiti esposti nel passivo del patrimonio il cui costo originario è transitato nel conto economico in esercizi precedenti. La principale fonte di conoscenza è l'atto di riaccertamento dei residui passivi. Le variazioni dei residui passivi di anni precedenti iscritti nei conti d'ordine, non fanno emergere insussistenza del passivo, ma bensì una variazione in meno nei conti d'ordine.</p>	6.812.948,60	Minori residui passivi
23) Sopravvenienze attive	<p>Sono indicati in tale voce i proventi, di competenza economica di esercizi precedenti, che determinano incrementi dell'attivo. Trovano allocazione in questa voce i maggiori crediti derivanti dal riaccertamento dei residui attivi e le altre variazioni positive del patrimonio non derivanti dal conto del bilancio, quali ad esempio, donazioni acquisizioni gratuite, rettifiche positive per errori di rilevazione e valutazione nei precedenti esercizi. Nella relazione illustrativa al rendiconto deve essere dettagliata la composizione della voce.</p>	281.492,37	
24) Plusvalenze patrimoniali	<p>Corrispondono alla differenza positiva tra il valore di scambio ed il valore non ammortizzato dei beni e derivano da:</p> <p>(a) cessione o conferimento a terzi di immobilizzazioni;</p> <p>(b) permuta di immobilizzazioni;</p> <p>(c) risarcimento in forma assicurativa o meno per perdita di immobilizzazione.</p>		Tit. IV cat. 1 Alienazione Beni Patrimoniali (Accertamenti di Competenza) Prospetto di Conciliazione
Oneri			
25) Insussistenze dell'attivo	<p>Sono costituite dagli importi relativi alla riduzione di crediti o alla riduzione di valore di immobilizzazioni. La principale fonte per la rilevazione delle insussistenze dell'attivo è l'atto di riaccertamento dei residui attivi. Le insussistenze possono derivare anche da minori valori dell'attivo per perdite, dismissione o danneggiamento di beni e da rettifiche per errori di rilevazione e valutazione nei precedenti esercizi.</p>	8.853.185,68	riduzione di crediti o valori di immobilizzazioni Minori residui attivi
28) Oneri straordinari	<p>Sono allocati in tale voce gli altri costi di carattere straordinario di competenza economica dell'esercizio. Vi trovano allocazione gli importi impegnati all'intervento 8) del Titolo I della spesa, riconducibili ad eventi straordinari (non ripetitivi) ed i trasferimenti in conto capitale concessi a terzi e finanziati con mezzi propri. La voce riveste carattere residuale, trovando allocazione in essa tutti i valori economici negativi non allocabili in altra voce di natura straordinaria. La composizione della voce deve essere dettagliata nella relazione.</p>	349.552,92	<p>Impegni di spesa competenza Titolo I</p> <ul style="list-style-type: none"> • Oneri Straordinari int. 8

COMUNE DI TAORMINA
Provincia di Messina

**CONTO DEL
PATRIMONIO**

ESERCIZIO 2014

Allegato n. 17 al D.P.R. 31/01/96, n. 194

CONTO DEL PATRIMONIO (ATTIVO) 2014

DESCRIZIONE	CODICE	IMPORTI PARZIALI	CONSISTENZA INIZIALE	VARIAZIONI DA CONTO FINANZIARIO		VARIAZIONI DA ALTRE CAUSE		CONSISTENZA FINALE
				+	-	+	-	
A) IMMOBILIZZAZIONI								
I) IMMOBILIZZAZIONI IMMATERIALI								
1) Costi pluriennali capitalizzati (relativo fondo di ammortamento in detrazione)	10	50.125,83	50.125,83					50.125,83
Totale	20	50.125,83	50.125,83	0,00	0,00	0,00	0,00	50.125,83
II) IMMOBILIZZAZIONI MATERIALI								
1) Beni demaniali (relativo fondo di ammortamento in detrazione)	30	9.117.768,19	9.117.768,19					9.117.768,19
2) Terreni (patrimonio indisponibile)	40	10.978,00	10.978,00					10.978,00
3) Terreni (patrimonio disponibile)	50	1.931.199,63	1.931.199,63	5.927,98				1.937.127,61
4) Fabbricati (patrimonio indisponibile) (relativo fondo di ammortamento in detrazione)	60	25.281.612,66	25.281.612,66					25.281.612,66
5) Fabbricati (patrimonio disponibile) (relativo fondo di ammortamento in detrazione)	70	14.317.842,03	14.317.842,03	815.502,34				14.679.344,04
6) Macchinari, attrezzature e impianti (relativo fondo di ammortamento in detrazione)	80	0,00	0,00					0,00
7) Attrezzature e sistemi informatici (relativo fondo di ammortamento in detrazione)	90	15.821,09	15.821,09	46.761,61				50.066,16
8) Automezzi e motomezzi (relativo fondo di ammortamento in detrazione)	100	0,00	0,00					0,00
9) Mobili e macchine d'ufficio (relativo fondo di ammortamento in detrazione)	110	92.081,17	92.081,17					92.081,17
10) Universalità di beni (patrimonio indisponibile) (relativo fondo di ammortamento in detrazione)	120	90.635,52	90.635,52					90.635,52
11) Universalità di beni (patrimonio disponibile) (relativo fondo di ammortamento in detrazione)	130	0,00	0,00					0,00
12) Diritti reali su beni di terzi	140	5.304,44	5.304,44					5.304,44
13) Immobilizzazioni in corso	150	8.966.655,47	8.966.655,47					8.966.655,47
Totale	160	59.809.898,20	59.809.898,20	868.191,93	0,00	0,00	1.443.263,95	59.234.826,18
III) IMMOBILIZZAZIONI FINANZIARIE								
1) Partecipazioni in:	170							
a) imprese controllate								
b) imprese collegate	180		0,00					0,00
c) altre imprese	190	15.407,05	15.407,05	0,00				15.407,05
2) Crediti verso:	200		0,00					0,00
a) imprese controllate								
b) imprese collegate	210							
c) altre imprese	220							
3) Titoli (investimenti a medio e lungo termine)	230							
4) Crediti di dubbia esigibilità (detrato il fondo svalutazione crediti)	240	9.653.573,35	9.653.573,35			4.144.518,61		13.798.091,96
5) Crediti per depositi cauzionali	250							0,00
Totale	260	9.668.980,40	9.668.980,40	0,00	0,00	4.144.518,61	15.407,05	13.798.091,96
TOTALE IMMOBILIZZAZIONI (Codici: 20 + 160 + 260)	270	69.529.004,43	69.529.004,43	868.191,93	0,00	4.144.518,61	1.458.671,00	73.083.043,97

CONTO DEL PATRIMONIO (ATTIVO) 2014

DESCRIZIONE	CODICE	IMPORTI PARZIALI	CONSISTENZA INIZIALE	VARIAZIONI DA CONTO FINANZIARIO		VARIAZIONI DA ALTRE CAUSE	CONSISTENZA FINALE
				+	-		
B) ATTIVO CIRCOLANTE							
I) RIMANENZE							
1) Costi pluriennali capitalizzati (relativo fondo di ammortamento in detrazione)							
280	2.376,57	2.376,57	2.376,57			582,00	1.794,57
290	2.376,57	2.376,57	2.376,57	0,00	0,00	582,00	1.794,57
II) CREDITI							
1) Verso contribuenti							
2) Verso enti del settore pubblico allargato:							
a) Stato							
- correnti	12.635.807,84	12.635.807,84	12.635.807,84	11.506.807,23	10.027.905,23	3.736.809,87	10.375.899,97
- capitale	990.930,52	990.930,52	990.930,52	1.350.493,82	1.350.493,82	934.930,52	56.000,00
b) Reg one	6.122.983,13	6.122.983,13	6.122.983,13	2.893.254,67	3.225.466,42	2.056.289,05	3.734.482,33
- capitale	53.439,25	53.439,25	53.439,25	687.743,11	800,00	420,00	738.962,36
c) Altri	410.376,32	410.376,32	410.376,32	5.524,72	13.471,18	1.027,27	401.402,59
- capitale	0,00	0,00	0,00				0,00
3) Verso debitori diversi:							
a) verso utenti di servizi pubblici	8.816.397,14	8.816.397,14	8.816.397,14	4.097.748,27	3.908.948,93	921.248,86	8.541.183,13
b) verso utenti di beni patrimoniali	3.467.173,75	3.467.173,75	3.467.173,75	1.807.375,35	583.913,03	425.755,58	4.264.890,49
c) verso altri	1.210.216,32	1.210.216,32	1.210.216,32	11.973,84	15.119,96	682.383,94	525.226,39
- capitale	230.083,32	230.083,32	230.083,32	208.188,10	215.369,02	166.181,40	56.721,00
d) da alienazioni patrimoniali	720,92	720,92	720,92	123.610,85	124.331,77		0,00
e) per somme corrisposte c/terzi	601.132,28	601.132,28	601.132,28	1.290.167,39	1.286.896,71	2.774,47	601.628,49
4) Crediti per IVA	657.526,90	657.526,90	657.526,90			657.526,90	0,00
5) Per depositi:							
a) banche	0,00	0,00	0,00				0,00
a) Cassa Depositi e Prestiti	181.595,28	181.595,28	181.595,28				0,00
460	35.378.382,97	35.378.382,97	35.378.382,97	23.982.887,35	20.762.716,07	9.587.347,88	29.811.528,98
Totale							
470	0,00	0,00	0,00				0,00
Totale							
III) ATTIVITA' FINANZIARIE CHE NON COSTITUISCONO IMMOBILIZI							
1) Titoli							
480	0,00	0,00	0,00	0,00	0,00	0,00	0,00
Totale							
IV) DISPONIBILITA' LIQUIDE							
1) Fondo di cassa							
2) Depo di banche							
490	0,00	0,00	0,00	0,00	0,00	0,00	0,00
500	0,00	0,00	0,00	0,00	0,00	0,00	0,00
Totale							
510	0,00	0,00	0,00	0,00	0,00	0,00	0,00
Totale							
TOTALE ATTIVO CIRCOLANTE (Codici: 280 + 460 + 480 + 510)							
520	35.380.769,64	35.380.769,64	35.380.769,64	23.982.887,35	20.762.716,07	9.587.347,88	29.813.313,55
C) RATEI E RISCOINTI							
f) Ratei attivi							
530	0,00	0,00	0,00	0,00	0,00	0,00	0,00
l) Riscconti attivi							
540	0,00	0,00	0,00	0,00	0,00	0,00	0,00
TOTALE RATEI E RISCOINTI							
550	0,00	0,00	0,00	0,00	0,00	0,00	0,00
TOTALE DELL' ATTIVO (A + B + C)							
560	104.909.763,97	104.909.763,97	104.909.763,97	24.861.079,28	20.762.716,07	11.046.610,88	102.896.367,52
CONTI D'ORDINE							
D) OPERE DA REALIZZARE							
E) BENI CONFERITI IN AZIENDE SPECIALI							
F) BENI DI TERZI							
570	4.514.675,58	4.514.675,58	4.514.675,58	0,00	0,00	0,00	4.514.675,58
580	0,00	0,00	0,00	0,00	0,00	0,00	0,00
590	0,00	0,00	0,00	0,00	0,00	0,00	0,00
TOTALE CONTI D'ORDINE							
600	4.514.675,58	4.514.675,58	4.514.675,58	0,00	0,00	0,00	4.514.675,58

CONTO DEL PATRIMONIO (PASSIVO) 2014

DESCRIZIONE	CODICE	IMPORTI PARZIALI	CONSISTENZA INIZIALE	VARIAZIONI DA CONTO FINANZIARIO		VARIAZIONI DA ALTRE CAUSE	CONSISTENZA FINALE
				+	-		
A) PATRIMONIO NETTO							
1) Netto patrimoniale	620	41.645.693,04	41.645.693,04	0,00	0,00	183.677,45	41.462.015,59
1) Costi pluriennali capitalizzati (relativo fondo di ammortamento in detrazione)	630	7.884.499,62	7.884.499,62	0,00	0,00		7.884.499,62
TOTALE PATRIMONIO NETTO	640	48.530.192,66	49.530.192,66	0,00	0,00	183.677,45	49.346.515,21
B) CONFERIMENTI							
1) Conferimenti da trasferimenti in c/capitale	650	16.234.587,56	16.234.587,56				16.234.587,56
1) Conferimenti da concessioni di edificare	660	5.223.034,18	5.223.034,18	208.188,10	215.369,02	0,00	5.215.853,26
TOTALE CONFERIMENTI	670	21.457.621,74	21.457.621,74	208.188,10	215.369,02	0,00	21.450.440,82
C) DEBITI							
I) Debiti di finanziamento:							
1) per finanziamenti a breve termine	680	0,00	0,00				0,00
2) per mutui e prestiti	690	5.452.612,29	5.452.612,29	913.041,47	549.277,81	680.049,12	6.496.425,07
3) per prestiti obbligazionari	700	0,00	0,00				0,00
4) per debiti pluriennali	710	0,00	0,00				0,00
II) Debiti di funzionamento	720	17.306.153,10	17.306.153,10	18.233.512,69	19.333.676,53	1.005.140,10	17.211.129,36
III) Debiti per IVA	730	0,00	0,00				0,00
IV) Debiti per anticipazioni di cassa	740	2.738.200,87	2.738.200,87	14.478.511,69	13.756.858,86	28.940,23	3.430.913,47
V) Debiti per somme anticipate da terzi	750	465.526,34	465.526,34	1.290.167,39	1.288.818,81	5.857,87	461.017,05
VI) Debiti verso:							
1) imprese controllate	760	0,00	0,00				0,00
2) imprese collegate	770	0,00	0,00				0,00
3) altri (aziende speciali, consorzi, istituzioni)	780	6.587.754,90	6.587.754,90			4.831.242,40	1.756.512,50
VII) Altri debiti	790	1.371.702,02	1.371.702,02			1.371.702,02	2.743.404,04
TOTALE DEBITI	800	33.921.949,52	33.921.949,52	34.915.233,24	34.928.632,01	4.866.040,50	32.099.401,49
D) RATEI E RISCONTI							
I) Ratei passivi	810	0,00	0,00	0,00	0,00	0,00	0,00
II) Risconti passivi	820	0,00	0,00	0,00	0,00	0,00	0,00
TOTALE RATEI E RISCONTI	830	0,00	0,00	0,00	0,00	0,00	0,00
TOTALE DEL PASSIVO (A + B + C + D)	840	104.909.763,92	104.909.763,92	35.123.421,34	35.144.001,03	5.049.717,95	102.896.357,52
E) IMPEGNI OPERE DA REALIZZARE							
F) CONFERIMENTI IN AZIENDE SPECIALI	850	4.514.675,58	4.514.675,58	0,00	0,00	0,00	4.514.675,58
G) BENI DI TERZI	860	0,00	0,00	0,00	0,00	0,00	0,00
TOTALE CONTI D'ORDINE	870	0,00	0,00	0,00	0,00	0,00	0,00
TOTALE CONTI D'ORDINE	880	4.514.675,58	4.514.675,58	0,00	0,00	0,00	4.514.675,58

9) LA GESTIONE PATRIMONIALE

Il patrimonio è costituito dal complesso dei beni e dei rapporti giuridici attivi e passivi, suscettibili di una valutazione economica. La differenza tra attivo e passivo patrimoniale costituisce il patrimonio netto dell'ente (art. 230, comma 2, del D.Lgs. n. 267/00).

La gestione patrimoniale nel suo complesso è direttamente correlata con quella economica e ha lo scopo di evidenziare non solo la variazione nella consistenza delle varie voci dell'attivo e del passivo ma, in particolare, di correlare l'incremento o il decremento del patrimonio netto con il risultato economico dell'esercizio, così come risultante dal conto economico.

9.1) I criteri di valutazione del patrimonio

Il patrimonio attivo e passivo è stato valutato secondo i criteri previsti dall'art. 230, comma 4, del D.Lgs. n. 267/00.

In particolare si segnala:

- a) **Immobilizzazioni immateriali** sono state iscritte al costo storico di acquisizione o di produzione, al netto degli ammortamenti;
- b) **Immobilizzazioni materiali**
 - ❖ I beni demaniali acquisiti prima dell'entrata in vigore del D.Lgs. 77/95 sono esposti al valore del residuo debito dei mutui ancora in estinzione, mentre quelli acquisiti successivamente all'entrata in vigore del predetto D.Lgs. 77/95 sono valutati al costo di acquisizione o di realizzazione.
 - ❖ I valori sono incrementati degli importi relativi ad eventuali lavori di manutenzione straordinaria ed esposti al netto degli ammortamenti
 - ❖ I terreni acquisiti prima dell'entrata in vigore del D.Lgs. 77/95 sono esposti al valore catastale rivalutato secondo le norme fiscali.
 - ❖ Quelli acquisiti dopo l'entrata in vigore del D.Lgs. 77/95 sono esposti al valore catastale rivalutato secondo le norme fiscali.
 - ❖ I fabbricati acquisiti prima dell'entrata in vigore del D.Lgs. 77/95 sono esposti al valore catastale rivalutato secondo le norme fiscali, mentre quelli acquisiti successivamente sono iscritti al costo di acquisizione o di realizzazione.
 - ❖ I valori iscritti sono incrementati degli importi relativi ad eventuali lavori di manutenzione straordinaria ed esposti al netto degli ammortamenti effettuati nel corso degli esercizi.
 - ❖ I macchinari, le attrezzature e gli impianti attrezzature informatiche e automezzi, e le universalità di beni sono stati iscritti al costo di acquisto al netto degli ammortamenti.

- c) **Crediti e debiti:** i crediti e debiti iscritti sono valutati, ai sensi dell'art. 230, comma 4, lettera e) del D.Lgs n. 267/00, al valore nominale. I crediti di dubbia esigibilità sono esposti al netto del relativo fondo svalutazione. Nella voce "crediti di dubbia esigibilità" sono compresi i crediti inesigibili stralciati dal conto del bilancio sino al compimento dei termini di prescrizione.

RIFERIMENTO AL CONTO DEL PATRIMONIO (Attivo)		NOTE ESPLICATIVE
<p>A) IMMOBILIZZAZIONI</p> <p>I) IMMOBILIZZAZIONI IMMATERIALI</p> <p>1) Costi pluriennali capitalizzati (relativo fondo di ammortamento in detrazione)</p>	<p>Questa macroclasse ricomprende i beni destinati a permanere durevolmente nell'ente, in ragione della loro funzione e della scelta degli amministratori. Vi rientrano le classi delle immobilizzazioni immateriali, materiali e finanziarie. Tali voci, devono essere riportate al netto degli accantonamenti effettuati a titolo di ammortamento nei relativi fondi ammortamento.</p> <p>Sono costi ad utilizzo pluriennale che possono essere economicamente sospesi in quanto correlabili a ricavi e proventi futuri. Tutti i costi diversi da quelli relativi a beni materiali che non esauriscono la loro utilità nell'esercizio debbono essere rilevati in tale voce, dettagliando nella relazione illustrativa la composizione. Vi rientrano gli oneri pluriennali ed i costi per diritti e beni immateriali.</p> <p>La tipologia è la seguente:</p> <p>(a) spese straordinarie su beni di terzi;</p> <p>(b) spese finanziarie, oneri per emissione di prestiti obbligazionari;</p> <p>(c) spese per P.R.G.;</p> <p>(d) spese per elezioni amministrative;</p> <p>(e) software applicativi;</p> <p>(f) spese di pubblicità;</p> <p>(g) spese di ricerca (studi di fattibilità, ecc).</p> <p>Il valore da iscrivere è dato dal costo sostenuto o di acquisizione, comprensivo degli oneri accessori o di produzione, comprendente tutti i costi direttamente imputabili. Tale valore non può eccedere il valore recuperabile, inteso come il maggiore tra il presumibile valore realizzabile tramite alienazione e il suo valore in uso. Il valore iscritto è rettificato dagli ammortamenti, le cui quote sono rapportate al periodo di effettivo utilizzo, tenendo conto della residua possibilità di utilizzo. Qualora si riscontrino una riduzione durevole delle condizioni di utilizzo futuro, questa è rilevata nel conto economico, a rettifica del costo relativo, tra gli oneri straordinari alla voce "Insussistenze dell'attivo".</p>	<p>50.125,83</p>
<p>II) IMMOBILIZZAZIONI MATERIALI</p> <p>1) Beni demaniali (relativo fondo di ammortamento in detrazione)</p> <p>2) Terreni (patrimonio indisponibile)</p> <p>3) Terreni (patrimonio disponibile)</p> <p>4) Fabbricati (patrimonio indisponibile) (relativo fondo di ammortamento in detrazione)</p> <p>5) Fabbricati (patrimonio indisponibile) (relativo fondo di ammortamento in detrazione)</p> <p>6) Macchinari, attrezzature e impianti (relativo fondo di ammortamento in detrazione)</p> <p>7) Attrezzature e sistemi informatici (relativo fondo di ammortamento in detrazione)</p> <p>8) Automezzi e motomezzi (relativo fondo di ammortamento in detrazione)</p> <p>9) Mobili e macchine d'ufficio (relativo fondo di ammortamento in detrazione)</p> <p>10) Universalità di beni (patrimonio indisponibile) (relativo fondo di ammortamento in detrazione)</p> <p>11) Universalità di beni (patrimonio disponibile) (relativo fondo di ammortamento in detrazione)</p> <p>12) Diritti reali su beni di terzi</p> <p>13) Immobilizzazioni in corso</p>	<p>Tale classe accoglie i beni tangibili che sono destinati a permanere nell'ente locale per più esercizi. La loro articolazione nel conto del patrimonio ha cura di distinguere i beni demaniali e quelli facenti parte del patrimonio indisponibile (terreni e fabbricati) da quelli, classificati secondo la loro natura. Sono soggetti ad ammortamento tutti i beni suscettibili di usura fisica o economica. I terreni non sono assoggettabili ad ammortamento ad eccezione dei terreni adibiti a cave e quelli sui quali è stato costruito un fabbricato il cui valore va a costituire l'impero complessivo da ammortizzare. Un cenno particolare alle immobilizzazioni in corso, che sono tali fino a quando non vengano completate. A quel punto i relativi importi devono essere stornati alla voce cui sono riferibili per natura. Trovano allocazione nella presente categoria i valori netti residui, cioè al netto dei relativi fondi di ammortamento; dei beni immobili e mobili costituenti parte dell'organizzazione permanente dell'ente, così come elencati nello schema del D.P.R. n. 194 del 1996.</p> <p>Il valore da iscrivere, se i beni risultano acquisiti alla data di entrata in vigore del D.Lgs n. 77 del 1995, deve essere calcolato in base alle disposizioni contenute nel medesimo Decreto Legislativo, altrimenti il valore da attribuire alle immobilizzazioni è rappresentato dal costo di acquisto. Tale costo è rappresentato dal prezzo effettivo di acquisto, comprensivo degli oneri accessori di diretta imputazione. Se il bene non viene impiegato in un servizio non rilevante ai fini dell'IVA, quest'ultima costituisce costo capitalizzabile; viceversa, essa, non costituendo un elemento di costo ma un credito verso l'erario, non è capitalizzata. L'eventuale capitalizzazione dell'IVA non deve far in modo che si ecceda il valore recuperabile tramite l'uso del bene. Se il bene è costruito in economia, il valore comprende tutti quei costi diretti che l'ente ha sostenuto per la realizzazione del bene. Se il bene realizzato in economia è disponibile sul mercato, la valutazione è effettuata al minore tra il costo e il prezzo di mercato. L'eventuale eccedenza di costo, allocata tra le immobilizzazioni in corso, è svalutata nello stesso esercizio tra gli oneri straordinari alla voce "Insussistenze dell'attivo".</p> <p>Se l'acquisto avviene tramite permuta, l'iscrizione tiene conto dei valori dei due beni. Il valore originariamente iscritto è incrementato esclusivamente delle manutenzioni straordinarie effettuate sul bene stesso, nel limite del valore recuperabile tramite l'uso. Sono straordinarie le manutenzioni che accrescono la vita utile del bene o che ne incrementano la capacità, la produttività o la sicurezza. Il costo storico del bene è rettificato in ogni esercizio attraverso le quote di ammortamento. La finalità dell'ammortamento economico è quella di far partecipare agli esercizi di effettivo utilizzo del bene una quota parte del costo originariamente sostenuto. Le relative quote sono determinate da espresse previsioni di legge. L'ammortamento decorre dall'esercizio di effettivo utilizzo del bene. Qualora si verifichi una perdita di durata di valore, il bene va esposto al valore di presumibile recuperabilità.</p>	<p>8.935.412,83</p> <p>0,00</p> <p>10.978,00</p> <p>1.937.127,61</p> <p>24.503.764,28</p> <p>0,00</p> <p>14.679.344,04</p> <p>0,00</p> <p>0,00</p> <p>0,00</p> <p>50.066,16</p> <p>0,00</p> <p>0,00</p> <p>0,00</p> <p>73.664,93</p> <p>0,00</p> <p>72.508,42</p> <p>0,00</p> <p>5.304,44</p> <p>8.966.655,47</p>

<p>III) <u>IMMOBILIZZAZIONI FINANZIARIE</u></p> <p>1) Partecipazioni in:</p> <p>a) imprese controllate</p> <p>b) imprese collegate</p> <p>c) altre imprese</p> <p>2) Crediti verso:</p> <p>a) imprese controllate</p> <p>b) imprese collegate</p> <p>c) altre imprese</p> <p>3) Titoli (investimenti a medio e lungo termine)</p> <p>4) Crediti di dubbia esigibilità (debitto a fondo svalutazione crediti)</p> <p>5) Crediti per depositi cauzionali</p>	<p>imputando l'eccedenza, quale svalutazione, tra gli oneri straordinari alla voce "Insussistenze dell'attivo". Lo stesso trattamento contabile subiscono i beni destinati all'alienazione, quelli obsoleti e quelli non utilizzabili, i quali vanno valutati al minore tra il valore netto contabile ed il valore netto di realizzo.</p> <p>Sono rappresentate dagli investimenti finanziari destinati a permanere durevolmente nel patrimonio dell'ente. Sono rilevabili in questa voce le partecipazioni, i crediti e gli investimenti finanziari a medio e lungo termine ed in generale tutti i crediti dell'ente diversi (ad eccezione dei depositi cauzionali e dei crediti di dubbia esigibilità conservati nel conto del bilancio) da quelli risultanti nei residui attivi.</p> <p>In base al D.P.R. n. 194 del 1996, si considerano immobilizzazioni finanziarie:</p> <p>(a) Le partecipazioni in imprese controllate e collegate e quelle che costituiscono investimento durevole. Tali partecipazioni devono a fine anno essere valutate secondo uno dei due criteri previsti dall'art. 2426 del codice civile: il metodo del costo di acquisto, eventualmente svalutato, tra le insussistenze dell'attivo, se il valore è durevolmente inferiore al costo; il metodo del patrimonio netto, cioè valutarle in ragione del valore del patrimonio netto che essi rappresentano.</p> <p>(b) I crediti che per condizioni contrattuali sono caratterizzati dal destinazione durevole nel patrimonio dell'ente, con evidenziazione di quelli verso imprese controllate, collegate ed altre;</p> <p>(c) I titoli che, ove consentito da norme di legge che derogano all'ormai sulla tesoreria unica per l'impiego della liquidità, l'ente prevede di tenere nel proprio portafoglio per periodi superiori ai 12 mesi. I titoli qui allocati vanno valutati al prezzo di acquisto eventualmente rettificato da perdite durevoli di valore;</p> <p>(d) I crediti per depositi cauzionali relativi alle somme depositate a garanzia di obbligazioni giuridiche stipulate con terzi. Tali crediti sono valutati al valore nominale.</p> <p>Appartengono a tale categoria anche i crediti di dubbia esigibilità ed i crediti inesigibili.</p> <p>Sono crediti di dubbia esigibilità quelli per i quali vi siano elementi che facciano presupporre un difficile realizzo degli stessi. Per tale categoria, in base agli elementi in possesso, l'ente deve o stralciarli dal conto del bilancio, trattandoli alla stregua dei crediti inesigibili; o tenerli nel conto del bilancio, presentando però il relativo fondo svalutazione crediti a detrazione.</p> <p>Sono crediti di dubbia esigibilità i crediti per i quali contestualmente si verificano le seguenti circostanze: incapacità di riscuotere e mancata scadenza dei termini di prescrizione.</p> <p>Rientrano in questa macroclasse, per esclusione, i beni non destinati a permanere durevolmente nell'ente locale. Tali beni sono ricondotti a quattro classi: rimanenze, crediti, attività finanziarie che non costituiscono immobilizzi, disponibilità liquide.</p> <p>Sono i beni mobili, quali prodotti finiti, materie prime, semilavorati e prodotti in corso di lavorazione che risultano presenti nell'ente dalle rilevazioni inventariali di fine esercizio.</p>		<p>13.798.091,96</p>
<p>B) <u>ATTIVO CIRCOLANTE</u></p>			
<p>I) <u>RIMANENZE</u></p>			<p>1.784,57</p>

<p>II) CREDITI</p> <p>1) Verso contribuenti</p> <p>2) Verso enti del sett. Pubblico allargato</p> <p>a) Stato - correnti - capitale</p> <p>b) Regione - correnti - capitale</p> <p>c) Altri - correnti</p> <p>3) Verso debitori diversi</p> <p>a) verso utenti di servizi pubblici</p> <p>b) verso utenti di beni patrimoniali</p> <p>c) verso altri - correnti - capitale</p> <p>d) da alienazione patrimoniali</p> <p>e) per somme corrisposte c/terzi</p> <p>4) Crediti per IVA</p> <p>5) Per depositi</p> <p>a) banche</p> <p>b) Cassa Depositi e Prestiti</p>	<p>Questa classe accoglie i crediti di natura commerciale e quelli, in generale, derivanti dalla gestione ordinaria dell'ente. I crediti vanno esposti al valore nominale.</p>	<p>10.375.899,97</p> <p>56.000,00</p> <p>0,00</p> <p>3.734.482,33</p> <p>739.962,36</p> <p>401.402,59</p> <p>8.541.183,13</p> <p>4.264.880,49</p> <p>525.226,39</p> <p>56.721,00</p> <p>0</p> <p>601.628,49</p> <p>0</p> <p>0,00</p> <p>514.142,23</p>
<p>III) ATTIVITA' FINANZIARIE CHE NON COSTITUISCONO IMMOBILIZZI</p> <p>1) Titoli</p>	<p>Si tratta di titoli che l'ente detiene con intento di destinazione non durevole. In regime di tesoreria unica si tratta, evidentemente, di una eventualità remota. Nel caso in cui un ente locale manifesti l'intenzione di cedere una partecipazione ecco che il suo valore contabile dovrebbe essere fatto figurare in questa classe.</p>	
<p>IV) DISPONIBILITA' LIQUIDE</p> <p>1) Fondo di cassa</p> <p>2) Depositi bancari</p>	<p>Vi rientrano il fondo di cassa, comprensivo dell'importo complessivo depositato presso il tesoriere, ed i depositi bancari e postali.</p>	<p>0,00</p> <p>0,00</p>
<p>C) RATEE RISCONTI</p> <p>I) Ratei attivi</p> <p>II) Risconti attivi</p>	<p>I ratei e risconti ineriscono a quote di costi o di proventi comuni a due o più esercizi. In particolare, i ratei attivi misurano quote di proventi la cui integrale liquidazione avverrà in un successivo esercizio, ma di competenza, per la parte da essi misurata, dell'esercizio a cui si riferisce il bilancio. I risconti attivi esprimono quote di costi rilevati integralmente nell'esercizio in corso od in precedenti esercizi e rappresentano la quota parte rinviata ad uno o più esercizi successivi.</p>	<p>0,00</p> <p>0,00</p>
<p>CONTI D'ORDINE</p>	<p>I conti d'ordine sono delle annotazioni di memoria. Essi costituiscono delle annotazioni di corredo della situazione patrimoniale-finanziaria esposta dallo stato patrimoniale ma non costituiscono attività e passività in senso stretto. Vi rientrano quindi tutti quegli elementi di gestione che alla chiusura dell'esercizio non hanno generato economicamente e finanziariamente effetti immediati e diretti sulla struttura patrimoniale. Vi rientrano le Opere da realizzare, i Beni conferiti in aziende speciali, i Beni di terzi.</p>	
<p>D) OPERE DA REALIZZARE</p>	<p>Vi rientrano gli impegni di spesa, relativi ad investimenti, che ancora non hanno dato luogo alla fase di liquidazione della spesa.</p>	<p>4.514.675,58</p>
<p>E) BENI CONFERITI IN AZIENDE SPECIALI</p>	<p>Vi rientrano i beni conferiti in aziende speciali ma anche i beni lasciati a personalità giuridiche terze in comodato gratuito.</p>	<p>0,00</p>
<p>F) BENI DI TERZI</p>	<p>Rilevano il valore complessivo dei beni di proprietà di terzi che, senza corresponsione di canone od altro compenso, si trovano a disposizione dell'ente locale e per i quali quest'ultimo si assume l'onere della custodia</p>	<p>0,00</p>

RIFERIMENTO AL CONTO DEL PATRIMONIO (Passivo)		NOTE ESPLICATIVE
<p>A) PATRIMONIO NETTO I) Netto Patrimoniale II) Netto da beni demaniali</p>	<p>Il Patrimonio netto è la differenza tra le attività e le passività di bilancio. Il Patrimonio netto rappresenta, in via fondamentale, l'entità monetaria dei mezzi netti a disposizione dell'ente locale, indistintamente investita, insieme ai mezzi di terzi, nelle attività patrimoniali. Il Patrimonio netto non è determinabile indipendentemente dalle attività e dalle passività. Ne consegue che non può parlarsi di valutazione del Patrimonio netto. Oggetto di distinte valutazioni, in sede di redazione del rendiconto, sono i singoli elementi attivi e passivi che compongono il patrimonio. Il Patrimonio netto, quale valore differenziale, è unitario, anche se per finalità pratiche e giuridiche risulta suddiviso in quote "ideali". Nello schema previsto dal D.P.R. n. 194 del 1996 il Patrimonio netto è distinto in due classi: il Netto patrimoniale ed il Netto da beni demaniali. Il legislatore ha quindi voluto distinguere le risultanze economiche dell'esercizio in base alla loro natura giuridica, in coerenza con la tradizionale impostazione giuridicamente classificabile di classificazione dei beni ma che stride con un corretto approccio contabile.</p>	<p>41.462.015,59 7.884.499,62</p>
<p>B) CONFERIMENTI I) Conferimenti da trasferimenti in c/capitale II) Conferimenti da concessioni di edificare</p>	<p>Trovano allocazione in tale voce, con la suddivisione nelle classi dei Conferimenti da trasferimenti in c/capitale e dei Conferimenti da concessioni di edificare, le somme accertate all'ente quali forme contributive di compartecipazione al finanziamento dell'acquisizione e/o realizzazione di beni patrimoniali. Trattasi, a tutti gli effetti, di contributi in conto capitale che l'ente riceve da enti pubblici o da privati. Proprio per tale caratteristica, essi devono partecipare al risultato economico nell'esercizio in cui i relativi costi sono economicamente sostenuti: in base al principio di correlazione, secondo la metodologia illustrata nella voce "Proventi diversi" di questo documento.</p>	<p>16.234.587,56 5.215.053,26</p>
<p>C) DEBITI I) <u>Debiti di finanziamento</u> 1) per finanziamenti a breve termine 2) per mutui e prestiti 3) per prestiti obbligazionari 4) per debiti pluriennali II) <u>Debiti di finanziamento</u> III) <u>Debiti per IVA</u> IV) <u>Debiti per anticipazioni di cassa</u> V) <u>Debiti per somme anticipate da terzi</u> VI) <u>Debiti verso</u> 1) imprese controllate 2) imprese collegate 3) altre (aziende speciali, consorzi, istituzioni) VII) <u>Altri debiti</u></p>	<p>I debiti sono obbligazioni a pagare una somma certa a scadenze prestabilite. La classificazione dei debiti in voci avviene per natura e sono riportati in ragione del loro valore nominale residuo. Ci si sofferma solo sulle voci che si ritiene necessario di qualche puntualizzazione. I Debiti di finanziamento. La voce, a sua volta suddivisa in sottovoci, comprende i debiti contratti per il finanziamento degli investimenti. I Debiti di finanziamento. Vi rientrano tutte le posizioni debitorie assunte nella sua attività corrente. Debiti verso imprese controllate, collegate ed altre. Ai fini della definizione dei rapporti tra aziende deve farsi riferimento all'art. 2359 del codice civile.</p>	<p>6.496425,07 17.211.129,36 0,00 3.430.913,47 461.017,05 1.756.512,50 2.743.404,04</p>
<p>D) RATEI E RISCONTI I) Ratei attivi II) Risconti attivi</p>	<p>I ratei e risconti ineriscono a quote di costi o di proventi comuni a due o più esercizi. In particolare, i ratei passivi misurano quote di costi la cui integrale liquidazione avverrà in un successivo esercizio, ma di competenza, per la parte da essi misurata, dell'esercizio a cui si riferisce il bilancio. I risconti passivi esprimono quote di ricavi rilevati integralmente nell'esercizio in corso od in precedenti esercizi e rappresentano la quota parte rinviata ad uno o più esercizi successivi. I conti d'ordine sono delle annotazioni di memoria. Essi costituiscono delle annotazioni di corredo della situazione patrimoniale-finanziaria esposta dallo stato patrimoniale ma non costituiscono attività e passività in senso stretto. Vi rientrano quindi tutti quegli elementi di gestione che alla chiusura dell'esercizio non hanno generato economicamente e finanziariamente effetti immediati e diretti sulla struttura patrimoniale. Vi rientrano le impegni opere da realizzare. Conferimenti in aziende speciali, i Beni di terzi. Il loro significato è del tutto analogo a quello descritto in relazione all'attivo.</p>	<p>0,00 0,00</p>
<p>E) IMPEGNI OPERE DA REALIZZARE</p>	<p>Il loro significato è del tutto analogo a quello descritto in relazione all'attivo.</p>	<p>4.514.675,58</p>
<p>F) CONFERITI IN AZIENDE SPECIALI</p>	<p></p>	<p>0,00</p>
<p>G) BENI DI TERZI</p>	<p></p>	<p>0,00</p>

COMUNE DI TAORMINA
Provincia di Messina

**PROSPETTO DI
CONCILIAZIONE**

ESERCIZIO 2014

Allegato n. 17 al D.P.R. 31/01/96, n. 194

Saldi Prospetto di Conciliazione - Entrate

Codice	Titolo	Cat.	Descrizione	Accertamenti	Risconti Passivi	Ratei Attivi	Altre Rettifiche	Conto Economico			
								Attivo	Passivo		
5	1	1	1) Imposte (Tit. I - cat. 1)	6.773.572,98			4.474.524,85	A1	2.299.048,13	CI	DII
10	1	2	2) Tasse (Tit. I - cat. 2)	4.297.509,79			-4.551.991,14	A1	8.849.500,93	CI	DII
15	1	3	3) Tributi speciali (Tit. I - cat. 3)	435.724,46			425.686,09	A1	10.038,37	CI	DII
20	2	1	1) da Stato (Tit. II - cat. 1)	1.350.493,82			-425.724,46	A2	1.776.218,28	CI	DII
25	2	2	2) da regione (Tit. II - cat. 2)	2.805.768,77			-87.485,90	A2	2.893.254,67	CI	DII
30	2	3	3) da regione per funzioni delegate (Tit. II - cat. 3)	87.485,90			87.485,90	A2		CI	DII
35	2	4	4) da org. comunitari e internazionali (Tit. II - cat. 4)					A2		CI	DII
40	2	5	5) da altri enti del settore pubblico (Tit. II - cat. 5)	5.524,72			-500.000,00	A2	505.524,72	CI	DII
45	3	1	1) Proventi servizi pubblici (Tit. III - cat. 1)	4.097.748,27			-408.463,62	A3	4.506.211,89	CI	DII
50	3	2	2) Proventi gestione patrimoniale (Tit. III - cat. 2)	1.807.375,35			264.818,17	A4	1.542.557,18	CI	DII
55	3	3	3) Proventi finanziari (Tit. III - cat. 3)								
56	3	3	- interessi su depositi, crediti, ecc	1.278,65			-688.238,02	D20	689.516,67	CI	DII
60	3	3	- interessi su capitale conferito ad aziende speciali e partecipate					C18		CI	DII

Saldo Prospetto di Conciliazione - Entrate

Codice	Titolo	Cat.	Descrizione	Accertamenti	Risconti Passivi	Ratei Attivi	Altre Rettifiche	Conto Economico	
								Attivo	Passivo
65	3	4	4) Proventi per utili da aziende speciali e partecipate,				CI17	CI	DII
70	3	5	5) Proventi diversi (Tit. III - cat. 5)	10.695,19			10.695,19 A5	CI	DII
75	4	1	1) Alienazione di beni patrimoniali	123.610,85			123.610,85 E24 E26	AII	
80	4	2	2) Trasferimenti di capitali dallo Stato						BI
85	4	3	3) Trasferimenti di capitali da regione	687.743,11			687.743,11		BI
90	4	4	4) Trasferimenti di capitale da altri enti del settore pubblico						BI
95	4	5	5) Trasferimenti di capitale da altri soggetti	208.188,10			208.188,10 A6		BII
100	4	6	6) Riscossioni di crediti						
105	5	1	1) Anticipazioni di cassa (Tit. V - cat. 1)	14.478.511,69			14.478.511,69		CIV
110	5	2	2) Finanziamenti a breve termine (Tit. V - cat. 2)						CI1)
115	5	3	3) Assunzione di mutui e prestiti (Tit. V - cat. 3)	500.000,00			500.000,00		CI2)
120	5	4	4) Emissione prestiti obbligazionari (Tit. V - cat. 4)						CI3)
125	6	6	Servizi per Conto Terzi	1.290.167,39			1.290.167,39	BII(3e)	

Saldi Prospetto di Conciliazione - Entrate

Codice	Titolo	Cat.	Descrizione	Accertamenti	Risconti Passivi	Ratei Attivi	Altre Rettifiche	Conto Economico	Conto Economico	
									Attivo	Passivo
130			- Insussistenze del passivo					E22		
135			- Sopravvenienze attivo					E23		
140			- Incrementi di immobilizzazioni per lavori interni					A7	AI 1)	
145			- Variazioni delle rimanenze di prodotti in corso					A8	BI	

Saldi Prospetto di Conciliazione - Spese

Codice	Titolo	Int.	Descrizione	Impegni	Risconti Attivi	Ratei Passivi	Altre Rettifiche	Conto Economico	
								Attivo	Passivo
205	1	1	1) personale	4.607.801,66			4.607.801,66	B9	DI
210	1	2	2) acquisti di beni di consumo e/o di materie prime	126.071,59			126.071,59	B10	DI
215	1	3	3) prestazioni di servizi	10.686.037,90			10.686.037,90	B12	DI
220	1	4	4) utilizzo di beni di terzi	434.090,22			434.090,22	B13	DI
225	1	5	5) trasferimenti, di cui:						
226	1	5	- Stato					B14	DI
230	1	5	- regione					B14	DI
235	1	5	- province e città metropolitane					B14	DI
240	1	5	- comuni ed unioni di comuni					B14	DI
245	1	5	- comunità montane					B14	DI
250	1	5	- aziende speciali e partecipate					C19	DI
255	1	5	- altri	1.385.861,18			1.385.861,18	B14	DI
260	1	6	6) interessi passivi ed oneri finanziari diversi	328.522,28			328.522,28	D21	DI

Saldi Prospetto di Conciliazione - Spese

Codice	Titolo	Int.	Descrizione	Impegni	Risconti Attivi	Ratei Passivi	Altre Rettifiche	Conto Economico			
								Attivo	Passivo		
265	1	7	7) imposte e tasse	295.419,41			295.419,41	B15	CII	DI	
270	1	8	8) oneri straordinari della gestione corrente	349.552,92			349.552,92	E28	CII	DI	
275	2	1	1) acquisizione di beni immobili	333.886,33			333.886,33				
276	2	1	a) pagamenti eseguiti	39.924,50			39.924,50		A		
277	2	1	b) somme rimaste da pagare	293.961,83			293.961,83		D		E
280	2	2	2) espropri e servitu onerose								
281	2	2	a) pagamenti eseguiti						A		
282	2	2	b) somme rimaste da pagare						D		E
285	2	3	3) acquisto di beni specifici per realizzazioni in economia								
286	2	3	a) pagamenti eseguiti						A		
287	2	3	b) somme rimaste da pagare						D		E
290	2	4	4) utilizzo di beni di terzi per realizzazioni in economia								
291	2	4	a) pagamenti eseguiti						A		

Saldi Prospetto di Conciliazione - Spese

Codice	Titolo	Int.	Descrizione	Impegni	Risconti Attivi	Ratei Passivi	Altre Rettifiche	Conto Economico	
								Attivo	Passivo
292	2	4	b) somme rimaste da pagare					D	E
295	2	5	5) acquisizione di beni mobili, macchine ed attrezzature tecnico-scientifiche	13.361,55			13.361,55		
296	2	5	a) pagamenti eseguiti					A	
297	2	5	b) somme rimaste da pagare	13.361,55			13.361,55	D	E
300	2	6	6) incarichi professionali esterni						
301	2	6	a) pagamenti eseguiti					A	
302	2	6	b) somme rimaste da pagare					D	E
305	2	7	7) trasferimenti di capitale						
306	2	7	a) pagamenti eseguiti					A	
307	2	7	b) somme rimaste da pagare					D	E
310	2	8	8) partecipazioni azionarie						
311	2	8	a) pagamenti eseguiti					A	
312	2	8	b) somme rimaste da pagare					D	E

Saldi Prospetto di Conciliazione - Spese

Codice	Titolo	Int.	Descrizione	Impegni	Risconti Attivi	Ratei Passivi	Altre Rettifiche	Conto Economico	
								Attivo	Passivo
315	2	9	9) conferimenti di capitale						
316	2	9	a) pagamenti eseguiti					A	
317	2	9	b) somme rimaste da pagare					D	E
320	2	10	10) concessioni di crediti e anticipazioni					AIII2 BII	
321	2	10	a) pagamenti eseguiti						
322	2	10	b) somme rimaste da pagare						
330	3	1	1) rimborso di anticipazioni di cassa	14.478.511,69			14.478.511,69		CV
335	3	2	2) rimborso di finanziamenti a breve termine						CI1)
340	3	3	3) rimborso di quota capitale di mutui e prestiti	913.041,47			913.041,47		CI2)
345	3	4	4) rimborso di prestiti obbligazionari						CI3)
350	3	5	5) rimborso di quota capitale di debiti pluriennali						CI4)
355	4		Servizi per conto Terzi	1.290.167,39			1.290.167,39		CV
360			- Variazioni delle rimanenze di materie					B 1	

Saldi Prospetto di Conciliazione - Spese

Codice	Titolo	Int.	Descrizione	Impegni	Risconti Attivi	Ratei Passivi	Altre Rettifiche	Conto Economico	Conto Economico	
									Attivo	Passivo
365			- Quote di ammortamento dell'esercizio					B16	A	
370			- Accantonamento per svalutazione crediti					E27	A III 4	
375			- Insussistenze dell'attivo					E25		

COMUNE DI TAORMINA
Provincia di Messina

**RIEPILOGO DEI RESIDUI
ATTIVI E PASSIVI PER
ANNO
DI PROVENIENZA**

ESERCIZIO 2014

Elenco Residui Attivi per anno di provenienza

Riepilogo Titoli

Titolo	Anno Accertamento	Importo Iniziale	Riscossioni	Variazioni	Importo da Conservare
1 - Entrate tributarie	2007	44.073,13	3.294,06	-40.481,72	297,35
	2008	87.458,37	20.299,80	-64.948,11	2.210,46
	2009	1.193.721,18	179.355,50	-74.430,34	939.935,34
	2010	1.712.004,50	86.249,14	-342.319,30	1.283.436,06
	2011	2.637.861,24	112.747,65	-1.260.163,98	1.264.949,61
	2012	2.390.706,97	153.404,92	-331.038,39	1.906.263,66
	2013	4.566.668,45	2.606.989,39	+1.625.428,03	334.251,03
	2014	11.506.807,23	6.865.564,77	-0,00	4.641.242,46
	Totale Titolo 1	24.139.301,07	10.027.905,23	-3.738.809,87	10.372.585,97
	2004	316.656,93	306.990,48	0,00	9.666,45
	2009	217.844,04	0,00	-212.078,78	5.765,26
	2010	1.087.508,85	7.866,00	-214.235,95	865.406,90
	2011	1.318.190,49	173.478,34	-113.252,47	1.031.459,59
	2012	2.902.067,96	73.898,08	-2.132.423,78	695.746,10
2013	1.682.021,79	1.269.274,78	-254.659,68	158.087,33	
2014	4.249.273,21	2.823.519,92	0,00	1.425.753,29	
Totale Titolo 2	11.773.563,18	4.655.027,60	-2.926.650,66	4.191.884,92	
3 - Entrate extratributarie	2001	20.915,01	0,00	-20.915,01	0,00
	2002	3.083,77	0,00	0,00	3.083,77
	2003	108.347,70	0,00	-3.266,69	105.081,01
	2004	30.986,25	1.000,00	-13.531,36	16.434,89
	2005	75.606,91	0,00	-41.846,52	33.760,39
	2006	157.688,77	1.210,00	-10.207,39	146.271,38
	2007	180.158,15	16.705,61	-124.409,64	39.042,90
	2008	374.805,83	10.641,54	-107.180,61	256.983,68
	2009	883.527,05	18.485,10	-313.869,81	551.172,14
	2010	1.315.602,47	170.480,03	-104.514,61	1.040.607,83
	2011	2.124.334,18	113.182,71	-444.605,53	1.566.545,94
	2012	3.726.403,76	122.663,96	-457.833,33	3.145.904,47
	2013	4.950.199,41	1.790.273,04	-387.187,90	2.772.738,47
	2014	5.917.097,46	2.263.332,93	0,00	3.653.759,53
Totale Titolo 3	19.868.756,72	4.507.981,92	-2.029.388,40	13.331.386,40	
4 - Entrate derivanti da alienazioni, da trasferimenti di capitale e da riscossioni di eredità	2010	24.976,69	476,69	0,00	24.500,00
	2011	203.597,49	2.345,78	-144.531,31	56.721,00
	2012	15.190,02	4.359,05	-10.830,97	0,00
	2013	29.440,17	1.520,92	-200,00	27.719,25

Elenco Residui Attivi per anno di provenienza

Riepilogo Titoli

Titolo	Anno Accertamento	Importo Iniziale	Riscossioni	Variazioni	Importo da Conservare
	2014	1.019.542,06	331.798,95	0,00	687.743,11
	Totale Titolo 4	1.292.746,43	340.500,79	-155.562,28	796.683,36
5 - Entrate derivanti da accensioni di prestiti	1997	56.901,57	0,00	0,00	56.901,57
	1999	6.832,69	0,00	0,00	6.832,69
	2004	117.861,02	0,00	0,00	117.861,02
	2013	335.764,56	0,00	0,00	335.764,56
	2014	14.978.511,69	14.978.511,69	0,00	0,00
	Totale Titolo 5	15.495.871,53	14.978.511,69	0,00	517.359,84
6 - Entrate da servizi per conto di terzi	2004	773,85	0,00	0,00	773,85
	2005	277.132,34	0,00	0,00	277.132,34
	2007	8.510,38	0,00	0,00	8.510,38
	2008	8.215,86	-0,00	0,00	8.215,86
	2009	99.486,62	0,00	0,00	99.486,62
	2010	185.308,17	0,00	-1.901,60	183.406,57
	2011	2.396,67	0,00	-872,87	1.523,80
	2012	811,26	-0,00	0,00	811,26
	2013	18.497,19	16.328,66	0,00	2.168,53
	2014	1.290.167,39	1.270.568,05	0,00	19.599,34
	Totale Titolo 6	1.891.299,67	1.286.896,71	-2.774,47	601.628,49
	TOTALE GENERALE	74.461.538,60	35.796.823,94	-8.853.185,68	29.811.528,98

Elenco Residui Passivi per anno di provenienza

Riepilogo Titoli

Titolo	Anno Impegno	Importo Iniziale	Pagamenti	Variazioni	Importo da Conservare
1 - Spese correnti	1993	33.812,20	0,00	-33.812,20	0,00
	1995	50.377,98	0,00	-50.377,98	0,00
	1999	1.896,43	0,00	0,00	1.896,43
	2000	948,21	0,00	0,00	948,21
	2001	19.008,76	0,00	-16.480,18	2.528,58
	2002	155.089,15	0,00	-142.926,34	12.162,81
	2003	37.766,06	0,00	-5.000,00	32.766,06
	2004	1.184.369,25	511.650,80	-179.839,36	492.879,09
	2005	91.941,66	0,00	-85.290,31	6.651,35
	2006	1.577.802,81	0,00	-337.391,05	840.411,76
	2007	767.896,99	10.404,00	-700.033,97	57.459,02
	2008	435.232,33	38.919,39	-200.200,27	196.112,67
	2009	611.954,65	48.787,47	-346.251,73	216.915,45
	2010	1.578.553,23	47.390,45	-449.205,78	1.081.957,00
2011	1.879.857,06	329.979,38	-783.251,04	766.626,64	
2012	6.438.676,98	696.891,77	-1.322.183,12	4.419.596,09	
2013	9.428.723,65	5.472.199,74	-930.370,87	3.026.153,04	
2014	18.233.513,19	12.177.447,53	0,00	6.056.065,66	
	Totale Titolo 1	42.127.420,59	19.333.676,53	-5.582.614,20	17.211.129,86
2 - Spese in conto capitale	1990	51.653,42	0,00	0,00	71.653,42
	1992	4.027,66	0,00	-27,66	4.000,00
	1996	58.664,78	0,00	-58.664,78	0,00
	1997	1.071,97	0,00	0,00	1.071,97
	1998	668,42	0,00	-668,42	0,00
	1999	24.993,46	0,00	-24.993,46	0,00
	2000	1.778,93	0,00	-1.778,93	0,00
	2001	1.283,95	0,00	-1.283,95	0,00
	2002	2.400,00	0,00	0,00	2.400,00
	2003	33.564,05	0,00	-28.098,39	5.465,66
	2004	161.342,24	124,00	-25.552,33	135.665,91
	2005	139.017,21	95.998,95	-36.539,44	6.478,82
2006	109.914,06	50.000,00	-25.395,62	34.518,44	
2007	226.057,62	29.050,43	-70.041,08	126.966,11	
2008	58.106,64	13.039,20	-32.423,72	12.643,72	
2009	160.386,89	3.696,55	-61.283,13	95.407,21	
2010	1.230.425,40	68.409,49	-498.219,86	663.796,05	
2011	701.675,84	150.974,36	-89.368,31	461.333,17	
2012	686.197,22	194.050,90	-152.960,62	339.185,70	

Elenco Residui Passivi per anno di provenienza

Riepilogo Titoli

Titolo	Anno Impegno	Importo Iniziale	Pagamenti	Variazioni	Importo da Conservare
	2013	842.336,92	222.923,55	-88.236,60	531.176,77
	2014	347.247,88	39.924,50	0,00	307.323,38
	Totale Titolo 2	4.862.814,56	868.191,93	-1.195.536,30	2.799.086,33
3 - Spese per rimborso dei prestiti	2012	2.683.587,78	0,00	-28.940,23	2.654.647,55
	2013	2.118.011,55	19.815,47	0,00	1.998.196,38
	2014	15.391.553,16	14.863.321,50	0,00	1.205.231,66
	Totale Titolo 3	20.193.152,49	14.306.136,67	-28.940,23	5.858.075,59
4 - Spese per servizi per conto terzi	2001	6.589,88	0,00	0,00	6.589,88
	2004	960,00	0,00	0,00	960,00
	2005	6.534,93	0,00	0,00	6.534,93
	2006	146.663,33	0,00	0,00	146.663,33
	2007	3.774,56	0,00	0,00	3.774,56
	2008	11.781,84	0,00	0,00	11.781,84
	2009	20.894,88	161,63	0,00	20.733,25
	2010	221.978,41	4.082,26	-5.000,00	212.896,15
	2011	20.893,39	129,36	-857,87	19.906,16
	2012	714,48	0,00	0,00	714,48
	2013	24.740,64	5.430,41	0,00	19.310,23
	2014	1.290.167,39	1.279.015,15	0,00	11.152,24
	Totale Titolo 4	1.755.693,73	1.288.818,81	-5.857,87	461.017,05
	TOTALE GENERALE	68.939.081,37	35.796.823,94	-6.812.948,60	26.329.308,83

ELENCO VARIAZIONI AI RESIDUI ATTIVI

ESERCIZIO 2014

Elenco Variazioni ai Residui del 01/09/2015

Pag. 1 / 5

Codice	Descrizione	Importo Variazione	Anno Residuo	Motivo
1010010	IMPOSTA COMUNALE SUGLI IMMOBILI (ICI - IMU)	-23.472,73	2008	INS
	Totale anno 2008	-23.472,73		
		-15.251,59	2009	INS
	Totale anno 2009	-15.251,59		
		-228.624,81	2010	INS
	Totale anno 2010	-228.624,81		
		-661.269,49	2011	INS
	Totale anno 2011	-661.269,49		
		-331.038,39	2012	INS
	Totale anno 2012	-331.038,39		
		-232.175,54	2013	INS
	Totale anno 2013	-232.175,54		
	Totale Codice	-1.491.832,55		
1010030	IMPOSTA COMUNALE SULLA PUBBLICITA'	-40.481,72	2007	INS
	Totale anno 2007	-40.481,72		
		-41.475,38	2008	INS
	Totale anno 2008	-41.475,38		
		-59.178,75	2009	INS
	Totale anno 2009	-59.178,75		
		-8.831,49	2011	INS
	Totale anno 2011	-8.831,49		
	Totale Codice	-149.967,34		
1020070	TASSA PER LO SMALTIMENTO DEI RIFIUTI SOLIDI URBANI	-113.694,49	2010	INS
	Totale anno 2010	-113.694,49		
		-590.063,00	2011	INS
	Totale anno 2011	-590.063,00		
		-1.373.205,65	2013	INS
	Totale anno 2013	-1.373.205,65		
	Totale Codice	-2.076.963,14		
1030099	FONDO DI SOLIDARIETA' COMUNALE	-20.046,84	2013	INS
	Totale anno 2013	-20.046,84		
	Totale Codice	-20.046,84		
	Totale Titolo 1	-3.738.809,87		
2010130	TRASFERIMENTI CORRENTI DELLO STATO A CARATTERE GENERALE	-212.078,78	2009	INS
	Totale anno 2009	-212.078,78		

Elenco Variazioni ai Residui del 01/09/2015

Pag. 2 / 5

Codice	Descrizione	Importo Variazione	Anno Residuo	Motivo
		-196.297,95	2010	INS
	Totale anno 2010	-196.297,95		
		-21.243,53	2011	INS
	Totale anno 2011	-21.243,53		
		-64.509,60	2012	INS
	Totale anno 2012	-64.509,60		
	Totale Codice	-494.129,86		
2010140	TRASFERIMENTI CORRENTI DALLO STATO FINALIZZATI	-77.693,70	2011	INS
	Totale anno 2011	-77.693,70		
		-196.186,12	2012	INS
	Totale anno 2012	-196.186,12		
		-101.324,66	2013	INS
	Totale anno 2013	-101.324,66		
	Totale Codice	-375.204,48		
2020160	FUNZIONI DI POLIZIA LOCALE	-10.717,02	2013	INS
	Totale anno 2013	-10.717,02		
	Totale Codice	-10.717,02		
2020250	ALTRI CONTRIBUTI E TRASFERIMENTI CORRENTI DALLA REGIONE	-17.938,00	2010	INS
	Totale anno 2010	-17.938,00		
		-13.254,87	2011	INS
	Totale anno 2011	-13.254,87		
		-12.169,58	2012	INE
		-772.562,92		INS
	Totale anno 2012	-784.732,50		
		-142.618,00	2013	INS
	Totale anno 2013	-142.618,00		
	Totale Codice	-958.543,37		
2030250	ALTRI CONTRIBUTI E TRASFERIMENTI CORRENTI DALLA REGIONE	-33,10	2011	INS
	Totale anno 2011	-33,10		
		-1.086.995,56	2012	INS
	Totale anno 2012	-1.086.995,56		
	Totale Codice	-1.087.028,66		

Elenco Variazioni ai Residui del 01/09/2015

Codice	Descrizione	Importo Variazione	Anno Residuo	Motivo
2050258	CONTRIBUTI ENTI DEL SETTORE PUBBLICO	-1.027,27	2011	INS
	Totale anno 2011	-1.027,27		
	Totale Codice	-1.027,27		
	Totale Titolo 2	-2.926.650,66		
3010450	SEGRETERIA, PERSONALE E ORGANIZZAZIONE	-5,46	2005	INS
	Totale anno 2005	-5,46		
	Totale Codice	-5,46		
3010470	ANAGRAFE, STATO CIVILE, ELETTORALE, LEVA E SERVIZIO STATISTICO	-109,24	2009	INE
	Totale anno 2009	-109,24		
		-176,70	2010	INE
	Totale anno 2010	-176,70		
		-51,21	2013	INE
	Totale anno 2013	-51,21		
	Totale Codice	-337,15		
3010480	ALTRI SERVIZI GENERALI	-303,66	2011	INS
	Totale anno 2011	-303,66		
		-278,42	2013	INS
	Totale anno 2013	-278,42		
	Totale Codice	-582,08		
3010680	SERVIZIO IDRICO INTEGRATO	-94.596,07	2007	INS
	Totale anno 2007	-94.596,07		
		-94.189,84	2008	INS
	Totale anno 2008	-94.189,84		
		-269.801,78	2009	INS
	Totale anno 2009	-269.801,78		
		-79.788,05	2010	INS
	Totale anno 2010	-79.788,05		
		-176.492,88	2011	INS
	Totale anno 2011	-176.492,88		
		-123.894,01	2012	INS
	Totale anno 2012	-123.894,01		
		-81.561,55	2013	INS
	Totale anno 2013	-81.561,55		
	Totale Codice	-920.324,18		

Elenco Variazioni ai Residui del 01/09/2015

Pag. 4 / 5

Codice	Descrizione	Importo Variazione	Anno Residuo	Motivo
3010720	STRUTTURE RESIDENZIALI E DI RICOVERO PER ANZIANI	-0,01	2012	INS
	Totale anno 2012	-0,01		
	Totale Codice	-0,01		
3020860	GESTIONE DEI FABBRICATI	-20.915,01	2001	INS
	Totale anno 2001	-20.915,01		
		-3.266,69	2003	INS
	Totale anno 2003	-3.266,69		
		-13.551,36	2004	INS
	Totale anno 2004	-13.551,36		
		-39.451,12	2005	INS
	Totale anno 2005	-39.451,12		
		-10.207,39	2006	INS
	Totale anno 2006	-10.207,39		
		-29.813,57	2007	INS
	Totale anno 2007	-29.813,57		
		-12.990,77	2008	INS
	Totale anno 2008	-12.990,77		
		-43.958,79	2009	INS
	Totale anno 2009	-43.958,79		
		-24.549,86	2010	INS
	Totale anno 2010	-24.549,86		
		-70.419,99	2011	INS
	Totale anno 2011	-70.419,99		
		-75.334,31	2012	INS
	Totale anno 2012	-75.334,31		
		-81.296,72	2013	INS
	Totale anno 2013	-81.296,72		
	Totale Codice	-425.755,58		
3050920	CANONI ED ALTRE PRESTAZIONI ATTIVE	-2.389,94	2005	INS
	Totale anno 2005	-2.389,94		
		-24.000,00	2013	INS
	Totale anno 2013	-24.000,00		
	Totale Codice	-26.389,94		
3050930	PROVENTI DIVERSI	-197.389,00	2011	INS
	Totale anno 2011	-197.389,00		

Codice	Descrizione	Importo Variazione	Anno Residuo	Motivo
		-258.605,00	2012	INS
	Totale anno 2012	-258.605,00		
		-200.000,00	2013	INS
	Totale anno 2013	-200.000,00		
	Totale Codice	-655.994,00		
	Totale Titolo 3	-2.029.388,40		
4031010	TRASFERIMENTI DI CAPITALE ORDINARI DALLA REGIONE	-200,00	2013	INS
	Totale anno 2013	-200,00		
	Totale Codice	-200,00		
4033120	TRASFERIMENTI DI CAPITALI DALLA REGIONE	-220,00	2012	INS
	Totale anno 2012	-220,00		
	Totale Codice	-220,00		
4051050	PROVENTI DELLE CONCESSIONI EDILIZIE E SANZIONI URBANISTICHE	-144.531,31	2011	INS
	Totale anno 2011	-144.531,31		
		-10.610,97	2012	INS
	Totale anno 2012	-10.610,97		
	Totale Codice	-155.142,28		
	Totale Titolo 4	-155.562,28		
6050000		-1.901,60	2010	INS
	Totale anno 2010	-1.901,60		
		-15,00	2011	INE
		-857,87		INS
	Totale anno 2011	-872,87		
	Totale Codice	-2.774,47		
	Totale Titolo 6	-2.774,47		
	Totale Generale	-8.853.185,68		

ELENCO VARIAZIONI AI RESIDUI PASSIVI

ESERCIZIO 2014

Elenco Variazioni ai Residui del 01/09/2015

Codice	Descrizione	Importo Variazione	Anno Residuo	Motivo
1010102	Acquisto di beni di consumo e/o di materie prime	-4.384,50	2010	INS
	Totale anno 2010	-4.384,50		
		-1.554,30	2011	INS
	Totale anno 2011	-1.554,30		
		-996,60	2012	INS
	Totale anno 2012	-996,60		
		-1.532,61	2013	INS
	Totale anno 2013	-1.532,61		
	Totale Codice	-8.468,01		
1010103	Prestazioni di servizi	-2.000,00	2007	INS
	Totale anno 2007	-2.000,00		
		-3.076,00	2008	INS
	Totale anno 2008	-3.076,00		
		-720,29	2009	INS
	Totale anno 2009	-720,29		
		-13.343,89	2010	INS
	Totale anno 2010	-13.343,89		
		-30.306,72	2011	INS
	Totale anno 2011	-30.306,72		
		-40.616,72	2012	INS
	Totale anno 2012	-40.616,72		
		-32.485,86	2013	INS
	Totale anno 2013	-32.485,86		
	Totale Codice	-122.549,48		
1010104	Utilizzo di beni di terzi	-2.440,32	2012	INS
	Totale anno 2012	-2.440,32		
		-296,00	2013	INS
	Totale anno 2013	-296,00		
	Totale Codice	-2.736,32		
1010105	Trasferimenti	-2.000,00	2009	INS
	Totale anno 2009	-2.000,00		
		-2.778,27	2010	INS
	Totale anno 2010	-2.778,27		
	Totale Codice	-4.778,27		

Elenco Variazioni ai Residui del 01/09/2015

Codice	Descrizione	Importo Variazione	Anno Residuo	Motivo
1010107	Imposte e tasse	-1.186,67	2011	INS
	Totale anno 2011	-1.186,67		
	Totale Codice	-1.186,67		
1010201	Personale	-99,00	2006	INS
	Totale anno 2006	-99,00		
		-3.932,87	2010	INS
	Totale anno 2010	-3.932,87		
		-22.931,76	2011	INS
	Totale anno 2011	-22.931,76		
		-23.213,82	2013	INS
	Totale anno 2013	-23.213,82		
	Totale Codice	-50.177,45		
1010202	Acquisto di beni di consumo e/o di materie prime	-28,43	2013	INS
	Totale anno 2013	-28,43		
	Totale Codice	-28,43		
1010203	Prestazioni di servizi	-42,00	2004	INS
	Totale anno 2004	-42,00		
		-1,31	2008	INS
	Totale anno 2008	-1,31		
		-81,00	2009	INS
	Totale anno 2009	-81,00		
		-103,36	2010	INS
	Totale anno 2010	-103,36		
		-22.975,00	2011	INS
	Totale anno 2011	-22.975,00		
		-8.115,90	2012	INS
	Totale anno 2012	-8.115,90		
		-31.038,31	2013	INS
	Totale anno 2013	-31.038,31		
	Totale Codice	-62.356,88		
1010204	Utilizzo di beni di terzi	-314,13	2012	INS
	Totale anno 2012	-314,13		
		-327,00	2013	INS
	Totale anno 2013	-327,00		
	Totale Codice	-641,13		

Elenco Variazioni ai Residui del 01/09/2015

Codice	Descrizione	Importo Variazione	Anno Residuo	Motivo
1010207	Imposte e tasse	-173,39	2011	INS
	Totale anno 2011	-173,39		
	Totale Codice	-173,39		
1010208	Oneri straordinari della gestione corrente	-9.361,34	2009	INS
	Totale anno 2009	-9.361,34		
		-2.409,70	2010	INS
	Totale anno 2010	-2.409,70		
	Totale Codice	-11.771,04		
1010301	Personale	-12.967,40	2011	INS
	Totale anno 2011	-12.967,40		
	Totale Codice	-12.967,40		
1010302	Acquisto di beni di consumo e/o di materie prime	-168,00	2004	INS
	Totale anno 2004	-168,00		
		-39,83	2009	INS
	Totale anno 2009	-39,83		
		-31,80	2012	INS
	Totale anno 2012	-31,80		
		-113,75	2013	INS
	Totale anno 2013	-113,75		
	Totale Codice	-353,38		
1010303	Prestazioni di servizi	-13.115,82	2012	INS
	Totale anno 2012	-13.115,82		
		-13,88	2013	INS
	Totale anno 2013	-13,88		
	Totale Codice	-13.129,70		
1010304	Utilizzo di beni di terzi	-950,00	2013	INS
	Totale anno 2013	-950,00		
	Totale Codice	-950,00		
1010306	Interessi passivi ed oneri finanziari diversi	-2.336,20	2008	INS
	Totale anno 2008	-2.336,20		
		-18.630,66	2013	INS
	Totale anno 2013	-18.630,66		
	Totale Codice	-20.966,86		
1010307	Imposte e tasse	-1.991,85	2011	INS
	Totale anno 2011	-1.991,85		
	Totale Codice	-1.991,85		

Elenco Variazioni ai Residui del 01/09/2015

Codice	Descrizione	Importo Variazione	Anno Residuo	Motivo
1010401	Personale	-9.155,59	2011	INS
	Totale anno 2011	-9.155,59		
	Totale Codice	-9.155,59		
1010402	Acquisto di beni di consumo e/o di materie prime	-10,20	2009	INS
	Totale anno 2009	-10,20		
		-63,94	2012	INS
	Totale anno 2012	-63,94		
		-329,81	2013	INS
	Totale anno 2013	-329,81		
	Totale Codice	-403,95		
1010404	Utilizzo di beni di terzi	-1.500,00	2010	INS
	Totale anno 2010	-1.500,00		
	Totale Codice	-1.500,00		
1010407	Imposte e tasse	-956,85	2011	INS
	Totale anno 2011	-956,85		
	Totale Codice	-956,85		
1010408	Oneri straordinari della gestione corrente	-3.278,02	2008	INS
	Totale anno 2008	-3.278,02		
	Totale Codice	-3.278,02		
1010502	Acquisto di beni di consumo e/o di materie prime	-7,74	2012	INS
	Totale anno 2012	-7,74		
		-15,84	2013	INS
	Totale anno 2013	-15,84		
	Totale Codice	-23,58		
1010503	Prestazioni di servizi	-6.346,19	2010	INS
	Totale anno 2010	-6.346,19		
		-2.295,86	2011	INS
	Totale anno 2011	-2.295,86		
		-4.171,97	2012	INS
	Totale anno 2012	-4.171,97		
		-37.487,60	2013	INS
	Totale anno 2013	-37.487,60		
	Totale Codice	-50.301,62		
1010504	Utilizzo di beni di terzi	-6.000,00	2010	INS
	Totale anno 2010	-6.000,00		
	Totale Codice	-6.000,00		

Elenco Variazioni ai Residui del 01/09/2015

Pag. 5 / 29

Codice	Descrizione	Importo Variazione	Anno Residuo	Motivo
1010601	Personale	-755,70	2009	INS
	Totale anno 2009	-755,70		
		-1.001,61	2010	INS
	Totale anno 2010	-1.001,61		
		-72,80	2011	INS
	Totale anno 2011	-72,80		
		-5.647,50	2012	INS
	Totale anno 2012	-5.647,50		
	Totale Codice	-7.477,61		
1010602	Acquisto di beni di consumo e/o di materie prime	-2.020,67	2009	INS
	Totale anno 2009	-2.020,67		
		-95,61	2012	INS
	Totale anno 2012	-95,61		
		-164,76	2013	INS
	Totale anno 2013	-164,76		
	Totale Codice	-2.281,04		
1010603	Prestazioni di servizi	-71,23	2010	INS
	Totale anno 2010	-71,23		
		-254,41	2012	INS
	Totale anno 2012	-254,41		
		-210,04	2013	INS
	Totale anno 2013	-210,04		
	Totale Codice	-535,68		
1010607	Imposte e tasse	-2.384,14	2010	INS
	Totale anno 2010	-2.384,14		
		-2.484,88	2011	INS
	Totale anno 2011	-2.484,88		
	Totale Codice	-4.869,02		
1010701	Personale	-5.343,86	2009	INS
	Totale anno 2009	-5.343,86		
		-3.988,73	2010	INS
	Totale anno 2010	-3.988,73		
		-9.840,73	2011	INS
	Totale anno 2011	-9.840,73		
		-3.388,31	2012	INS
	Totale anno 2012	-3.388,31		

Elenco Variazioni ai Residui del 01/09/2015

Codice	Descrizione	Importo Variazione	Anno Residuo	Motivo
		-5.833,59	2013	INS
	Totale anno 2013	-5.833,59		
	Totale Codice	-28.395,22		
1010702	Acquisto di beni di consumo e/o di materie prime	-1.344,00	2006	INS
	Totale anno 2006	-1.344,00		
		-30,98	2009	INS
	Totale anno 2009	-30,98		
		-600,00	2010	INS
	Totale anno 2010	-600,00		
		-625,94	2013	INS
	Totale anno 2013	-625,94		
	Totale Codice	-2.600,92		
1010703	Prestazioni di servizi	-20.257,28	2011	INS
	Totale anno 2011	-20.257,28		
		-4.432,35	2012	INS
	Totale anno 2012	-4.432,35		
		-3.895,85	2013	INS
	Totale anno 2013	-3.895,85		
	Totale Codice	-28.585,48		
1010704	Utilizzo di beni di terzi	-1.970,30	2013	INS
	Totale anno 2013	-1.970,30		
	Totale Codice	-1.970,30		
1010707	Imposte e tasse	-2.125,81	2011	INS
	Totale anno 2011	-2.125,81		
	Totale Codice	-2.125,81		
1010708	Oneri straordinari della gestione corrente	-1.833,48	2011	INS
	Totale anno 2011	-1.833,48		
		-885,85	2012	INS
	Totale anno 2012	-885,85		
		-17.911,13	2013	INS
	Totale anno 2013	-17.911,13		
	Totale Codice	-20.630,46		
1010801	Personale	-5.704,97	2007	INS
	Totale anno 2007	-5.704,97		
		-27.091,64	2008	INS
	Totale anno 2008	-27.091,64		

Elenco Variazioni ai Residui del 01/09/2015

Pag. 7 / 29

Codice	Descrizione	Importo Variazione	Anno Residuo	Motivo
		-72.586,85	2009	INS
	Totale anno 2009	-72.586,85		
		-94.260,92	2010	INS
	Totale anno 2010	-94.260,92		
		-195.083,77	2011	INS
	Totale anno 2011	-195.083,77		
		-164.671,55	2012	INS
	Totale anno 2012	-164.671,55		
		-177.838,66	2013	INS
	Totale anno 2013	-177.838,66		
	Totale Codice	-737.238,36		
1010802	Acquisto di beni di consumo e/o di materie prime	-336,00	2004	INS
	Totale anno 2004	-336,00		
		-1.570,01	2009	INS
	Totale anno 2009	-1.570,01		
		-1.000,00	2013	INS
	Totale anno 2013	-1.000,00		
	Totale Codice	-2.906,01		
1010804	Utilizzo di beni di terzi	-1.000,00	2011	INS
	Totale anno 2011	-1.000,00		
		-740,70	2013	INS
	Totale anno 2013	-740,70		
	Totale Codice	-1.740,70		
1010807	Imposte e tasse	-1.608,00	2007	INS
	Totale anno 2007	-1.608,00		
		-172,00	2008	INS
	Totale anno 2008	-172,00		
		-4.982,27	2013	INS
	Totale anno 2013	-4.982,27		
	Totale Codice	-6.762,27		
1010808	Oneri straordinari della gestione corrente	-65,64	2012	INS
	Totale anno 2012	-65,64		
		-456.010,74	2013	INS
	Totale anno 2013	-456.010,74		
	Totale Codice	-456.076,38		

Elenco Variazioni ai Residui del 01/09/2015

Codice	Descrizione	Importo Variazione	Anno Residuo	Motivo
1020101	Personale	-13.741,24	2011	INS
	Totale anno 2011	-13.741,24		
	Totale Codice	-13.741,24		
1020102	Acquisto di beni di consumo e/o di materie prime	-2.000,00	2012	INS
	Totale anno 2012	-2.000,00		
		-200,00	2013	INS
	Totale anno 2013	-200,00		
	Totale Codice	-2.200,00		
1020103	Prestazioni di servizi	-65.000,00	2007	INS
	Totale anno 2007	-65.000,00		
		-500,00	2012	INS
	Totale anno 2012	-500,00		
		-500,00	2013	INS
	Totale anno 2013	-500,00		
	Totale Codice	-66.000,00		
1020104	Utilizzo di beni di terzi	-2.998,64	2009	INS
	Totale anno 2009	-2.998,64		
	Totale Codice	-2.998,64		
1020107	Imposte e tasse	-805,61	2011	INS
	Totale anno 2011	-805,61		
	Totale Codice	-805,61		
1030101	Personale	-24.953,69	2007	INS
	Totale anno 2007	-24.953,69		
		-30.490,20	2008	INS
	Totale anno 2008	-30.490,20		
		-31.803,02	2009	INS
	Totale anno 2009	-31.803,02		
		-16.962,20	2010	INS
	Totale anno 2010	-16.962,20		
		-39.654,05	2011	INS
	Totale anno 2011	-39.654,05		
		-273,88	2012	INS
	Totale anno 2012	-273,88		
		-2.948,22	2013	INS
	Totale anno 2013	-2.948,22		
	Totale Codice	-147.085,26		

Elenco Variazioni ai Residui del 01/09/2015

Codice	Descrizione	Importo Variazione	Anno Residuo	Motivo
1030102	Acquisto di beni di consumo e/o di materie prime	-168,00	2004	INS
	Totale anno 2004	-168,00		
		-3.375,44	2006	INS
	Totale anno 2006	-3.375,44		
		-3.275,70	2010	INS
	Totale anno 2010	-3.275,70		
		-1.567,48	2011	INS
	Totale anno 2011	-1.567,48		
		-1.806,22	2012	INS
	Totale anno 2012	-1.806,22		
		-294,11	2013	INS
	Totale anno 2013	-294,11		
	Totale Codice	-10.486,95		
1030103	Prestazioni di servizi	-3.353,20	2005	INS
	Totale anno 2005	-3.353,20		
		-9.632,62	2006	INS
	Totale anno 2006	-9.632,62		
		-2.000,00	2007	INS
	Totale anno 2007	-2.000,00		
		-26.404,42	2008	INS
	Totale anno 2008	-26.404,42		
		-76.768,40	2009	INS
	Totale anno 2009	-76.768,40		
		-97.377,50	2010	INS
	Totale anno 2010	-97.377,50		
		-75.208,71	2011	INS
	Totale anno 2011	-75.208,71		
		-24.510,38	2012	INS
	Totale anno 2012	-24.510,38		
		-12.919,32	2013	INS
	Totale anno 2013	-12.919,32		
	Totale Codice	-328.174,55		
1030104	Utilizzo di beni di terzi	-2.926,25	2010	INS
	Totale anno 2010	-2.926,25		

Elenco Variazioni ai Residui del 01/09/2015

Codice	Descrizione	Importo Variazione	Anno Residuo	Motivo
		-65.020,46	2011	INS
	Totale anno 2011	-65.020,46		
		-37.703,12	2012	INS
	Totale anno 2012	-37.703,12		
		-16.275,95	2013	INS
	Totale anno 2013	-16.275,95		
	Totale Codice	-121.925,78		
1030107	Imposte e tasse	-10.713,30	2010	INS
	Totale anno 2010	-10.713,30		
		-4.017,48	2011	INS
	Totale anno 2011	-4.017,48		
	Totale Codice	-14.730,78		
1040102	Acquisto di beni di consumo e/o di materie prime	-1.925,58	2010	INS
	Totale anno 2010	-1.925,58		
		-2.611,65	2011	INS
	Totale anno 2011	-2.611,65		
		-3.468,46	2012	INS
	Totale anno 2012	-3.468,46		
		-65,88	2013	INS
	Totale anno 2013	-65,88		
	Totale Codice	-8.071,57		
1040103	Prestazioni di servizi . . .	-1.000,00	2010	INS
	Totale anno 2010	-1.000,00		
		-500,00	2012	INS
	Totale anno 2012	-500,00		
		-500,00	2013	INS
	Totale anno 2013	-500,00		
	Totale Codice	-2.000,00		
1040201	Personale	-182,32	2011	INS
	Totale anno 2011	-182,32		
	Totale Codice	-182,32		
1040202	Acquisto di beni di consumo e/o di materie prime	-19,62	2009	INS
	Totale anno 2009	-19,62		
		-56,21	2012	INS
	Totale anno 2012	-56,21		

Elenco Variazioni ai Residui del 01/09/2015

Codice	Descrizione	Importo Variazione	Anno Residuo	Motivo
		-214,71	2013	INS
	Totale anno 2013	-214,71		
	Totale Codice	-290,54		
1040203	Prestazioni di servizi	-1.000,00	2010	INS
	Totale anno 2010	-1.000,00		
		-500,00	2012	INS
	Totale anno 2012	-500,00		
		-500,00	2013	INS
	Totale anno 2013	-500,00		
	Totale Codice	-2.000,00		
1040205	Trasferimenti	-10.000,00	2011	INS
	Totale anno 2011	-10.000,00		
	Totale Codice	-10.000,00		
1040207	Imposte e tasse	-225,40	2011	INS
	Totale anno 2011	-225,40		
	Totale Codice	-225,40		
1040302	Acquisto di beni di consumo e/o di materie prime	-1.946,03	2007	INS
	Totale anno 2007	-1.946,03		
		-14.925,90	2008	INS
	Totale anno 2008	-14.925,90		
		-11.747,76	2009	INS
	Totale anno 2009	-11.747,76		
		-5.972,89	2010	INS
	Totale anno 2010	-5.972,89		
		-8.906,27	2011	INS
	Totale anno 2011	-8.906,27		
		-9.340,16	2012	INS
	Totale anno 2012	-9.340,16		
		-8.424,99	2013	INS
	Totale anno 2013	-8.424,99		
	Totale Codice	-61.264,00		
1040303	Prestazioni di servizi	-233,80	2012	INS
	Totale anno 2012	-233,80		
		-200,00	2013	INS
	Totale anno 2013	-200,00		
	Totale Codice	-433,80		

Elenco Variazioni ai Residui del 01/09/2015

Codice	Descrizione	Importo Variazione	Anno Residuo	Motivo
1040502	Acquisto di beni di consumo e/o di materie prime	-11,60	2009	INS
	Totale anno 2009	-11,60		
		-2.200,64	2010	INS
	Totale anno 2010	-2.200,64		
		-5.811,85	2011	INS
	Totale anno 2011	-5.811,85		
		-130,76	2012	INS
	Totale anno 2012	-130,76		
		-196,80	2013	INS
	Totale anno 2013	-196,80		
	Totale Codice	-8.351,65		
1040503	Prestazioni di servizi	-71,78	2009	INS
	Totale anno 2009	-71,78		
		-820,38	2011	INS
	Totale anno 2011	-820,38		
		-2,00	2013	INS
	Totale anno 2013	-2,00		
	Totale Codice	-894,16		
1040505	Trasferimenti	-35.133,88	2010	INS
	Totale anno 2010	-35.133,88		
		-13.127,33	2012	INS
	Totale anno 2012	-13.127,33		
	Totale Codice	-48.261,21		
1050101	Personale	-2.441,38	2011	INS
	Totale anno 2011	-2.441,38		
	Totale Codice	-2.441,38		
1050102	Acquisto di beni di consumo e/o di materie prime	-20,00	2004	INS
	Totale anno 2004	-20,00		
		-183,70	2010	INS
	Totale anno 2010	-183,70		
		-2.000,00	2011	INS
	Totale anno 2011	-2.000,00		
		-2.041,95	2013	INS
	Totale anno 2013	-2.041,95		
	Totale Codice	-4.245,65		

Elenco Variazioni ai Residui del 01/09/2015

Pag. 13 / 29

Codice	Descrizione	Importo Variazione	Anno Residuo	Motivo
1050103	Prestazioni di servizi	-102,00	2004	INS
	Totale anno 2004	-102,00		
		-3.820,85	2010	INS
	Totale anno 2010	-3.820,85		
		-249,80	2012	INS
	Totale anno 2012	-249,80		
		-1.122,00	2013	INS
	Totale anno 2013	-1.122,00		
	Totale Codice	-5.294,65		
1050104	Utilizzo di beni di terzi	-87,34	2013	INS
	Totale anno 2013	-87,34		
	Totale Codice	-87,34		
1050107	Imposte e tasse	-1.326,84	2011	INS
	Totale anno 2011	-1.326,84		
	Totale Codice	-1.326,84		
1050202	Acquisto di beni di consumo e/o di materie prime	-385,00	2011	INS
	Totale anno 2011	-385,00		
		-4.997,30	2012	INS
	Totale anno 2012	-4.997,30		
		-1.443,60	2013	INS
	Totale anno 2013	-1.443,60		
	Totale Codice	-6.825,90		
1050203	Prestazioni di servizi	-409,58	2004	INS
	Totale anno 2004	-409,58		
		-5.000,00	2010	INS
	Totale anno 2010	-5.000,00		
		-3.373,03	2011	INS
	Totale anno 2011	-3.373,03		
		-6.301,47	2012	INS
	Totale anno 2012	-6.301,47		
		-21.973,94	2013	INS
	Totale anno 2013	-21.973,94		
	Totale Codice	-37.058,02		
1050205	Trasferimenti	-500,00	2008	INS
	Totale anno 2008	-500,00		

Codice	Descrizione	Importo Variazione	Anno Residuo	Motivo
		-300,00	2010	INS
	Totale anno 2010	-300,00		
		-17.000,00	2012	INS
	Totale anno 2012	-17.000,00		
	Totale Codice	-17.800,00		
1060102	Acquisto di beni di consumo e/o di materie prime	-456,71	2012	INS
	Totale anno 2012	-456,71		
		-380,95	2013	INS
	Totale anno 2013	-380,95		
	Totale Codice	-837,66		
1060103	Prestazioni di servizi	-43.500,00	2008	INS
	Totale anno 2008	-43.500,00		
		-81.180,00	2009	INS
	Totale anno 2009	-81.180,00		
		-81.180,00	2010	INS
	Totale anno 2010	-81.180,00		
		-82.637,00	2011	INS
	Totale anno 2011	-82.637,00		
		-77.162,00	2012	INS
	Totale anno 2012	-77.162,00		
	Totale Codice	-365.659,00		
1060106	Interessi passivi ed oneri finanziari diversi	-363,21	2009	INS
	Totale anno 2009	-363,21		
	Totale Codice	-363,21		
1060203	Prestazioni di servizi	-500,00	2011	INS
	Totale anno 2011	-500,00		
		-750,00	2012	INS
	Totale anno 2012	-750,00		
		-500,00	2013	INS
	Totale anno 2013	-500,00		
	Totale Codice	-1.750,00		
1060207	Imposte e tasse	-1.544,99	2011	INS
	Totale anno 2011	-1.544,99		
	Totale Codice	-1.544,99		
1070203	Prestazioni di servizi	-707,49	2007	INS
	Totale anno 2007	-707,49		

Elenco Variazioni ai Residui del 01/09/2015

Codice	Descrizione	Importo Variazione	Anno Residuo	Motivo
		-3.962,44	2009	INS
	Totale anno 2009	-3.962,44		
		-4.523,43	2010	INS
	Totale anno 2010	-4.523,43		
		-5.312,62	2011	INS
	Totale anno 2011	-5.312,62		
		-6.670,75	2012	INS
	Totale anno 2012	-6.670,75		
		-714,24	2013	INS
	Totale anno 2013	-714,24		
	Totale Codice	-21.890,97		
1070205	Trasferimenti	-1.068,80	2010	INS
	Totale anno 2010	-1.068,80		
	Totale Codice	-1.068,80		
1080203	Prestazioni di servizi	-2.000,00	2012	INS
	Totale anno 2012	-2.000,00		
		-1.376,35	2013	INS
	Totale anno 2013	-1.376,35		
	Totale Codice	-3.376,35		
1090101	Personale	-18.335,22	2005	INS
	Totale anno 2005	-18.335,22		
		-22.061,43	2011	INS
	Totale anno 2011	-22.061,43		
	Totale Codice	-40.396,65		
1090102	Acquisto di beni di consumo e/o di materie prime	-118,97	2009	INS
	Totale anno 2009	-118,97		
		-29,88	2013	INS
	Totale anno 2013	-29,88		
	Totale Codice	-148,85		
1090103	Prestazioni di servizi	-33.812,20	1993	INS
	Totale anno 1993	-33.812,20		
		-50.377,98	1995	INS
	Totale anno 1995	-50.377,98		
		-5.000,00	2003	INS
	Totale anno 2003	-5.000,00		

Elenco Variazioni ai Residui del 01/09/2015

Pag. 16 / 29

Codice	Descrizione	Importo Variazione	Anno Residuo	Motivo
		-111,98	2012	INS
	Totale anno 2012	-111,98		
	Totale Codice	-89.302,16		
1090107	Imposte e tasse	-2.281,31	2011	INS
	Totale anno 2011	-2.281,31		
	Totale Codice	-2.281,31		
1090301	Personale	-10.986,46	2011	INS
	Totale anno 2011	-10.986,46		
	Totale Codice	-10.986,46		
1090303	Prestazioni di servizi	-488,00	2012	INS
	Totale anno 2012	-488,00		
		-380,82	2013	INS
	Totale anno 2013	-380,82		
	Totale Codice	-868,82		
1090304	Utilizzo di beni di terzi	-21.000,00	2004	INS
	Totale anno 2004	-21.000,00		
		-41.000,00	2005	INS
	Totale anno 2005	-41.000,00		
	Totale Codice	-62.000,00		
1090307	Imposte e tasse	-8.200,00	2011	INS
	Totale anno 2011	-8.200,00		
	Totale Codice	-8.200,00		
1090402	Acquisto di beni di consumo e/o di materie prime	-2,60	2009	INS
	Totale anno 2009	-2,60		
		-4.330,30	2011	INS
	Totale anno 2011	-4.330,30		
		-292,60	2013	INS
	Totale anno 2013	-292,60		
	Totale Codice	-4.625,50		
1090403	Prestazioni di servizi	-220,04	2009	INS
	Totale anno 2009	-220,04		
		-16.464,07	2012	INS
	Totale anno 2012	-16.464,07		
		-1.644,60	2013	INS
	Totale anno 2013	-1.644,60		
	Totale Codice	-18.328,71		

Codice	Descrizione	Importo Variazione	Anno Residuo	Motivo
1090406	Interessi passivi ed oneri finanziari diversi	-8.002,21	2013	INS
	Totale anno 2013	-8.002,21		
	Totale Codice	-8.002,21		
1090503	Prestazioni di servizi	-16.480,18	2001	INS
	Totale anno 2001	-16.480,18		
		-142.926,34	2002	INS
	Totale anno 2002	-142.926,34		
		-26.462,01	2004	INS
	Totale anno 2004	-26.462,01		
		-18.925,11	2005	INS
	Totale anno 2005	-18.925,11		
		-392.415,00	2007	INS
	Totale anno 2007	-392.415,00		
		-18.380,39	2008	INS
	Totale anno 2008	-18.380,39		
		-99.960,43	2012	INS
	Totale anno 2012	-99.960,43		
		-17.014,25	2013	INS
	Totale anno 2013	-17.014,25		
	Totale Codice	-732.563,71		
1090505	Trasferimenti	-3.676,78	2005	INS
	Totale anno 2005	-3.676,78		
		-212.379,19	2006	INS
	Totale anno 2006	-212.379,19		
		-98.044,00	2007	INS
	Totale anno 2007	-98.044,00		
		-17.009,65	2008	INS
	Totale anno 2008	-17.009,65		
		-29.554,25	2009	INS
	Totale anno 2009	-29.554,25		
		-487,99	2010	INS
	Totale anno 2010	-487,99		
		-18.943,39	2011	INS
	Totale anno 2011	-18.943,39		
	Totale Codice	-380.095,25		

Elenco Variazioni ai Residui del 01/09/2015

Codice	Descrizione	Importo Variazione	Anno Residuo	Motivo
1090508	Oneri straordinari della gestione corrente	-131.131,77	2004	INS
	Totale anno 2004	-131.131,77		
		-97.600,00	2006	INS
	Totale anno 2006	-97.600,00		
		-100.000,00	2007	INS
	Totale anno 2007	-100.000,00		
		-6.967,00	2009	INS
	Totale anno 2009	-6.967,00		
		-5.256,90	2010	INS
	Totale anno 2010	-5.256,90		
	Totale Codice	-340.955,67		
1090601	Personale	-19.796,58	2011	INS
	Totale anno 2011	-19.796,58		
	Totale Codice	-19.796,58		
1090602	Acquisto di beni di consumo e/o di materie prime	-1.302,79	2007	INS
	Totale anno 2007	-1.302,79		
		-730,40	2008	INS
	Totale anno 2008	-730,40		
		-3.622,15	2010	INS
	Totale anno 2010	-3.622,15		
		-74,37	2012	INS
	Totale anno 2012	-74,37		
		-114,85	2013	INS
	Totale anno 2013	-114,85		
	Totale Codice	-5.844,56		
1090603	Prestazioni di servizi	-4.032,00	2010	INS
	Totale anno 2010	-4.032,00		
		-500,00	2012	INS
	Totale anno 2012	-500,00		
		-255,60	2013	INS
	Totale anno 2013	-255,60		
	Totale Codice	-4.787,60		
1090607	Imposte e tasse	-1.372,70	2011	INS
	Totale anno 2011	-1.372,70		
	Totale Codice	-1.372,70		

Codice	Descrizione	Importo Variazione	Anno Residuo	Motivo
1100102	Acquisto di beni di consumo e/o di materie prime	-670,80	2006	INS
	Totale anno 2006	-670,80		
		-0,04	2010	INS
	Totale anno 2010	-0,04		
		-0,10	2011	INS
	Totale anno 2011	-0,10		
		-223,67	2012	INS
	Totale anno 2012	-223,67		
		-1.214,74	2013	INS
	Totale anno 2013	-1.214,74		
	Totale Codice	-2.109,35		
1100103	Prestazioni di servizi	-355,98	2010	INS
	Totale anno 2010	-355,98		
		-7.237,35	2011	INS
	Totale anno 2011	-7.237,35		
		-140,35	2012	INS
	Totale anno 2012	-140,35		
		-5.680,75	2013	INS
	Totale anno 2013	-5.680,75		
	Totale Codice	-13.414,43		
1100107	Imposte e tasse	-7.501,97	2011	INS
	Totale anno 2011	-7.501,97		
	Totale Codice	-7.501,97		
1100401	Personale	-1.055,02	2011	INS
	Totale anno 2011	-1.055,02		
	Totale Codice	-1.055,02		
1100402	Acquisto di beni di consumo e/o di materie prime	-116,04	2009	INS
	Totale anno 2009	-116,04		
		-343,28	2013	INS
	Totale anno 2013	-343,28		
	Totale Codice	-459,32		
1100403	Prestazioni di servizi	-12.200,00	2006	INS
	Totale anno 2006	-12.200,00		
		-1.352,00	2007	INS
	Totale anno 2007	-1.352,00		

Elenco Variazioni ai Residui del 01/09/2015

Pag. 20 / 29

Codice	Descrizione	Importo Variazione	Anno Residuo	Motivo
		-12.304,14	2008	INS
	Totale anno 2008	-12.304,14		
		-5.825,63	2009	INS
	Totale anno 2009	-5.825,63		
		-7.780,59	2010	INS
	Totale anno 2010	-7.780,59		
		-3.441,57	2011	INS
	Totale anno 2011	-3.441,57		
		-162.055,40	2012	INS
	Totale anno 2012	-162.055,40		
		-1.574,53	2013	INS
	Totale anno 2013	-1.574,53		
	Totale Codice	-206.533,86		
1100405	Trasferimenti	-2.000,00	2011	INS
	Totale anno 2011	-2.000,00		
		-6.000,00	2012	INS
	Totale anno 2012	-6.000,00		
	Totale Codice	-8.000,00		
1100407	Imposte e tasse	-1.066,42	2011	INS
	Totale anno 2011	-1.066,42		
	Totale Codice	-1.066,42		
1100501	Personale	-352,63	2011	INS
	Totale anno 2011	-352,63		
	Totale Codice	-352,63		
1100502	Acquisto di beni di consumo e/o di materie prime	-37,96	2012	INS
	Totale anno 2012	-37,96		
		-358,57	2013	INS
	Totale anno 2013	-358,57		
	Totale Codice	-396,53		
1100503	Prestazioni di servizi	-10.000,00	2010	INS
	Totale anno 2010	-10.000,00		
		-197,50	2012	INS
	Totale anno 2012	-197,50		
		-1.000,00	2013	INS
	Totale anno 2013	-1.000,00		
	Totale Codice	-11.197,50		

Codice	Descrizione	Importo Variazione	Anno Residuo	Motivo
1100507	Imposte e tasse	-636,63	2011	INS
	Totale anno 2011	-636,63		
	Totale Codice	-636,63		
1110101	Personale	-75,88	2011	INS
	Totale anno 2011	-75,88		
	Totale Codice	-75,88		
1110102	Acquisto di beni di consumo e/o di materie prime	-61,92	2012	INS
	Totale anno 2012	-61,92		
		-10,25	2013	INS
	Totale anno 2013	-10,25		
	Totale Codice	-72,17		
1110107	Imposte e tasse	-3.386,31	2011	INS
	Totale anno 2011	-3.386,31		
	Totale Codice	-3.386,31		
1110202	Acquisto di beni di consumo e/o di materie prime	-30,52	2012	INS
	Totale anno 2012	-30,52		
		-28,42	2013	INS
	Totale anno 2013	-28,42		
	Totale Codice	-58,94		
1110502	Acquisto di beni di consumo e/o di materie prime	-182,28	2013	INS
	Totale anno 2013	-182,28		
	Totale Codice	-182,28		
1110503	Prestazioni di servizi	-500,00	2012	INS
	Totale anno 2012	-500,00		
		-969,60	2013	INS
	Totale anno 2013	-969,60		
	Totale Codice	-1.469,60		
1110507	Imposte e tasse	-1.237,09	2011	INS
	Totale anno 2011	-1.237,09		
	Totale Codice	-1.237,09		
1110702	Acquisto di beni di consumo e/o di materie prime	-45,61	2012	INS
	Totale anno 2012	-45,61		
		-121,87	2013	INS
	Totale anno 2013	-121,87		
	Totale Codice	-167,48		
1110703	Prestazioni di servizi	-90,00	2006	INS
	Totale anno 2006	-90,00		

Codice	Descrizione	Importo Variazione	Anno Residuo	Motivo
		-500,00	2012	INS
	Totale anno 2012	-500,00		
		-500,00	2013	INS
	Totale anno 2013	-500,00		
	Totale Codice	-1.090,00		
1120602	Acquisto di beni di consumo e/o di materie prime	-65,25	2012	INS
	Totale anno 2012	-65,25		
		-121,87	2013	INS
	Totale anno 2013	-121,87		
	Totale Codice	-187,12		
1120603	Prestazioni di servizi	-3.000,00	2007	INS
	Totale anno 2007	-3.000,00		
		-10,58	2012	INS
	Totale anno 2012	-10,58		
	Totale Codice	-3.010,58		
1120605	Trasferimenti	-575.661,00	2012	INS
	Totale anno 2012	-575.661,00		
	Totale Codice	-575.661,00		
	Totale Titolo 1	-5.582.614,20		
2010101	Acquisizione di beni immobili	-36,66	2010	INS
	Totale anno 2010	-36,66		
	Totale Codice	-36,66		
2010105	Acquisizione di beni mobili, macchine ed attrezzature tecnico-scientifiche	-9.120,00	2008	INS
	Totale anno 2008	-9.120,00		
		-810,00	2009	INS
	Totale anno 2009	-810,00		
		-8.321,00	2010	INS
	Totale anno 2010	-8.321,00		
		-3.385,15	2011	INS
	Totale anno 2011	-3.385,15		
		-2,50	2012	INS
	Totale anno 2012	-2,50		
		-231,87	2013	INS
	Totale anno 2013	-231,87		
	Totale Codice	-21.870,52		

Elenco Variazioni ai Residui del 01/09/2015

Codice	Descrizione	Importo Variazione	Anno Residuo	Motivo
2010205	Acquisizione di beni mobili, macchine ed attrezzature tecnico-scientifiche	-5.700,00	2010	INS
	Totale anno 2010	-5.700,00		
		-4.264,55	2011	INS
	Totale anno 2011	-4.264,55		
		-921,38	2012	INS
	Totale anno 2012	-921,38		
	Totale Codice	-10.885,93		
2010305	Acquisizione di beni mobili, macchine ed attrezzature tecnico-scientifiche	-12.329,34	2011	INS
	Totale anno 2011	-12.329,34		
		-2.294,70	2012	INS
	Totale anno 2012	-2.294,70		
		-65,52	2013	INS
	Totale anno 2013	-65,52		
	Totale Codice	-14.689,56		
2010405	Acquisizione di beni mobili, macchine ed attrezzature tecnico-scientifiche	-987,10	2012	INS
	Totale anno 2012	-987,10		
		-1.000,00	2013	INS
	Totale anno 2013	-1.000,00		
	Totale Codice	-1.987,10		
2010501	Acquisizione di beni immobili	-18.756,00	2008	INS
	Totale anno 2008	-18.756,00		
		-45.028,31	2009	INS
	Totale anno 2009	-45.028,31		
		-746,11	2010	INS
	Totale anno 2010	-746,11		
		-20.095,29	2011	INS
	Totale anno 2011	-20.095,29		
		-372,75	2012	INS
	Totale anno 2012	-372,75		
		-2,53	2013	INS
	Totale anno 2013	-2,53		
	Totale Codice	-85.000,99		
2010503	Acquisto di beni specifici per realizzazioni in economia	-1.618,15	2010	INS
	Totale anno 2010	-1.618,15		

Elenco Variazioni ai Residui del 01/09/2015

Codice	Descrizione	Importo Variazione	Anno Residuo	Motivo
		-942,46	2011	INS
	Totale anno 2011	-942,46		
	Totale Codice	-2.560,61		
2010506	Incarichi professionali esterni	-17.990,04	2010	INS
	Totale anno 2010	-17.990,04		
		-1.345,20	2011	INS
	Totale anno 2011	-1.345,20		
	Totale Codice	-19.335,24		
2010606	Incarichi professionali esterni	-1.778,93	2000	INS
	Totale anno 2000	-1.778,93		
		-9.657,62	2006	INS
	Totale anno 2006	-9.657,62		
		-16.090,17	2007	INS
	Totale anno 2007	-16.090,17		
	Totale Codice	-27.526,72		
2010705	Acquisizione di beni mobili, macchine ed attrezzature tecnico-scientifiche	-1.169,60	2012	INS
	Totale anno 2012	-1.169,60		
		-44,10	2013	INS
	Totale anno 2013	-44,10		
	Totale Codice	-1.213,70		
2010801	Acquisizione di beni immobili	-58.664,78	1996	INS
	Totale anno 1996	-58.664,78		
	Totale Codice	-58.664,78		
2030101	Acquisizione di beni immobili	-1.283,95	2001	INS
	Totale anno 2001	-1.283,95		
	Totale Codice	-1.283,95		
2030105	Acquisizione di beni mobili, macchine ed attrezzature tecnico-scientifiche	-6.534,00	2005	INS
	Totale anno 2005	-6.534,00		
		-3.600,00	2006	INS
	Totale anno 2006	-3.600,00		
	Totale Codice	-10.134,00		
2040205	Acquisizione di beni mobili, macchine ed attrezzature tecnico-scientifiche	-3.960,00	2009	INS
	Totale anno 2009	-3.960,00		
	Totale Codice	-3.960,00		

Elenco Variazioni ai Residui del 01/09/2015

Codice	Descrizione	Importo Variazione	Anno Residuo	Motivo
2040207	Trasferimenti di capitale	-668,42	1998	INS
	Totale anno 1998	-668,42		
	Totale Codice	-668,42		
2040301	Acquisizione di beni immobili	-945,19	2008	INS
	Totale anno 2008	-945,19		
		-232,89	2009	INS
	Totale anno 2009	-232,89		
	Totale Codice	-1.178,08		
2040303	Acquisto di beni specifici per realizzazioni in economia	-2.000,00	2010	INS
	Totale anno 2010	-2.000,00		
	Totale Codice	-2.000,00		
2040406	Incarichi professionali esterni	-11.134,32	1999	INS
	Totale anno 1999	-11.134,32		
		-1.827,34	2004	INS
	Totale anno 2004	-1.827,34		
		-11.885,44	2005	INS
	Totale anno 2005	-11.885,44		
	Totale Codice	-24.847,10		
2050105	Acquisizione di beni mobili, macchine ed attrezzature tecnico-scientifiche	-5.000,00	2009	INS
	Totale anno 2009	-5.000,00		
		-334,50	2012	INS
	Totale anno 2012	-334,50		
		-2.232,25	2013	INS
	Totale anno 2013	-2.232,25		
	Totale Codice	-7.566,75		
2050201	Acquisizione di beni immobili	-5.152,35	2007	INS
	Totale anno 2007	-5.152,35		
		-232,45	2008	INS
	Totale anno 2008	-232,45		
		-2.320,58	2009	INS
	Totale anno 2009	-2.320,58		
		-6.161,85	2013	INS
	Totale anno 2013	-6.161,85		
	Totale Codice	-13.867,23		
2050203	Acquisto di beni specifici per realizzazioni in economia	-2.312,44	2009	INS
	Totale anno 2009	-2.312,44		

Codice	Descrizione	Importo Variazione	Anno Residuo	Motivo
		-10.000,00	2012	INS
	Totale anno 2012	-10.000,00		
	Totale Codice	-12.312,44		
2060101	Acquisizione di beni immobili	-728,12	2003	INS
	Totale anno 2003	-728,12		
		-21.213,35	2004	INS
	Totale anno 2004	-21.213,35		
	Totale Codice	-21.941,47		
2060105	Acquisizione di beni mobili, macchine ed attrezzature tecnico-scientifiche	-7.499,64	1999	INS
	Totale anno 1999	-7.499,64		
		-3.896,00	2007	INS
	Totale anno 2007	-3.896,00		
	Totale Codice	-11.395,64		
2070101	Acquisizione di beni immobili	-659,81	2007	INS
	Totale anno 2007	-659,81		
	Totale Codice	-659,81		
2080101	Acquisizione di beni immobili	-0,27	2003	INS
	Totale anno 2003	-0,27		
		-2.511,64	2004	INS
	Totale anno 2004	-2.511,64		
		-120,00	2005	INS
	Totale anno 2005	-120,00		
		-2.896,07	2006	INS
	Totale anno 2006	-2.896,07		
		-92,01	2007	INS
	Totale anno 2007	-92,01		
		-1,08	2008	INS
	Totale anno 2008	-1,08		
		-408.040,00	2010	INS
	Totale anno 2010	-408.040,00		
		-584,53	2011	INS
	Totale anno 2011	-584,53		
		-45.780,12	2012	INS
	Totale anno 2012	-45.780,12		

Codice	Descrizione	Importo Variazione	Anno Residuo	Motivo
		-39.700,00	2013	INS
	Totale anno 2013	-39.700,00		
	Totale Codice	-499.725,72		
2080103	Acquisto di beni specifici per realizzazioni in economia	-909,00	2008	INS
	Totale anno 2008	-909,00		
		-2.286,40	2010	INS
	Totale anno 2010	-2.286,40		
		-35.239,52	2012	INS
	Totale anno 2012	-35.239,52		
	Totale Codice	-38.434,92		
2080105	Acquisizione di beni mobili, macchine ed attrezzature tecnico-scientifiche	-18.000,00	2005	INS
	Totale anno 2005	-18.000,00		
	Totale Codice	-18.000,00		
2080201	Acquisizione di beni immobili	-25.917,00	2013	INS
	Totale anno 2013	-25.917,00		
	Totale Codice	-25.917,00		
2080203	Acquisto di beni specifici per realizzazioni in economia	-2.447,20	2013	INS
	Totale anno 2013	-2.447,20		
	Totale Codice	-2.447,20		
2090101	Acquisizione di beni immobili	-27,66	1992	INS
	Totale anno 1992	-27,66		
		-27.370,00	2003	INS
	Totale anno 2003	-27.370,00		
		-5.499,20	2006	INS
	Totale anno 2006	-5.499,20		
		-41.175,03	2007	INS
	Totale anno 2007	-41.175,03		
	Totale Codice	-74.071,89		
2090105	Acquisizione di beni mobili, macchine ed attrezzature tecnico-scientifiche	-2.706,00	2010	INS
	Totale anno 2010	-2.706,00		
		-1.976,09	2011	INS
	Totale anno 2011	-1.976,09		
		-1.929,04	2012	INS
	Totale anno 2012	-1.929,04		

Elenco Variazioni ai Residui del 01/09/2015

Codice	Descrizione	Importo Variazione	Anno Residuo	Motivo
		-433,91	2013	INS
	Totale anno 2013	-433,91		
	Totale Codice	-7.045,04		
2090301	Acquisizione di beni immobili	-2.460,00	2008	INS
	Totale anno 2008	-2.460,00		
		-400,00	2009	INS
	Totale anno 2009	-400,00		
		-38.157,45	2010	INS
	Totale anno 2010	-38.157,45		
	Totale Codice	-41.017,45		
2090401	Acquisizione di beni immobili	-6.359,50	1999	INS
	Totale anno 1999	-6.359,50		
		-2.131,52	2007	INS
	Totale anno 2007	-2.131,52		
		-618,05	2010	INS
	Totale anno 2010	-618,05		
		-10.000,20	2011	INS
	Totale anno 2011	-10.000,20		
		-4.178,54	2012	INS
	Totale anno 2012	-4.178,54		
	Totale Codice	-23.287,81		
2090403	Acquisto di beni specifici per realizzazioni in economia	-10.000,00	2010	INS
	Totale anno 2010	-10.000,00		
		-14.855,77	2012	INS
	Totale anno 2012	-14.855,77		
	Totale Codice	-24.855,77		
2090601	Acquisizione di beni immobili	-3.180,35	2006	INS
	Totale anno 2006	-3.180,35		
		-423,50	2011	INS
	Totale anno 2011	-423,50		
		-20.000,00	2012	INS
	Totale anno 2012	-20.000,00		
		-0,37	2013	INS
	Totale anno 2013	-0,37		
	Totale Codice	-23.604,22		

Codice	Descrizione	Importo Variazione	Anno Residuo	Motivo
2090603	Acquisto di beni specifici per realizzazioni in economia	-1.218,91	2009	INS
	Totale anno 2009	-1.218,91		
		-9.022,00	2011	INS
	Totale anno 2011	-9.022,00		
	Totale Codice	-10.240,91		
2100501	Acquisizione di beni immobili	-562,38	2006	INS
	Totale anno 2006	-562,38		
		-844,19	2007	INS
	Totale anno 2007	-844,19		
	Totale Codice	-1.406,57		
2100503	Acquisto di beni specifici per realizzazioni in economia	-15.000,00	2011	INS
	Totale anno 2011	-15.000,00		
		-10.000,00	2013	INS
	Totale anno 2013	-10.000,00		
	Totale Codice	-25.000,00		
2100505	Acquisizione di beni mobili, macchine ed attrezzature tecnico-scientifiche	-10.000,00	2011	INS
	Totale anno 2011	-10.000,00		
	Totale Codice	-10.000,00		
2110505	Acquisizione di beni mobili, macchine ed attrezzature tecnico-scientifiche	-14.895,10	2012	INS
	Totale anno 2012	-14.895,10		
	Totale Codice	-14.895,10		
	Totale Titolo 2	-1.195.536,30		
3010301	Rimborso per anticipazioni di cassa	-28.940,23	2012	INS
	Totale anno 2012	-28.940,23		
	Totale Codice	-28.940,23		
	Totale Titolo 3	-28.940,23		
4000004	Restituzione di depositi cauzionali	-5.000,00	2010	INS
	Totale anno 2010	-5.000,00		
	Totale Codice	-5.000,00		
4000005	Spese per servizi per conto di terzi	-857,87	2011	INS
	Totale anno 2011	-857,87		
	Totale Codice	-857,87		
	Totale Titolo 4	-5.857,87		
	Totale Generale	-6.812.948,60		

COMUNE DI TAORMINA

Provincia di Messina

**QUADRO GENERALE
RIASSUNTIVO DEI RISULTATI
DIFFERENZIALI**

ESERCIZIO 2014

QUADRO GENERALE RIASSUNTIVO DEI RISULTATI DIFFERENZIALI

RISULTATI DIFFERENZIALI	COMPETENZA							RESIDUI				
	2	3	4	5	6	7	8	9	10	% di realizz.ne	12	
A) Equilibrio economico e finanziario												
Entrate titolo I - II - III (+)	26.504.611,39	26.504.611,39	0	21.673.177,90	11.952.422,62	55,14	34.108.443,07	25.413.594,14	7.238.492,13	28,48	18.175.102,01	
Quote oneri di urbanizzazione (+)	0,00	0,00		0,00	0,00		0,00	0,00	0,00		0,00	
Avanzo di amministrazione destinato a spese correnti (+)	0,00	0,00		0,00	0,00		0,00	0,00	0,00		0,00	
Mutui per debiti fuori bilancio (+)	0,00	0,00		0,00	0,00		0,00	0,00	0,00		0,00	
Spese correnti (-)	25.098.285,89	25.098.285,89	0	18.233.513,19	12.177.447,53	66,78	23.893.907,40	18.311.293,20	7.156.229,00	39,08	11.155.064,20	
Differenza	1.406.325,50	1.406.325,50	0	3.439.664,71	-225.024,91	-6,54	10.214.535,67	7.102.300,94	82.263,13	1,15	7.020.037,81	
Quote di capitale dei mutui in estinzione (-)	929.463,00	929.463,00	0	913.041,47	429.462,64	47,03	2.063.398,46	2.063.398,46	119.815,17	5,8	1.943.583,29	
Differenza	476.862,50	476.862,50	0,00	2.526.623,24	-654.487,55	-25,90	8.151.137,21	5.038.902,48	-37.552,04	-0,74	5.076.454,52	
B) Equilibrio finale												
Entrate finali (titoli I-II-III-IV) (+)	26.993.998,31	26.993.998,31	0	22.692.719,96	12.284.221,57	54,13	34.381.647,44	25.531.236,23	7.247.193,97	28,38	18.284.042,26	
Spese finali (titoli I - II) (-)	26.564.535,31	26.564.535,31	0	18.580.761,07	12.217.372,03	65,75	28.409.474,08	21.631.323,58	7.984.496,43	36,91	13.646.827,15	
Saldo netto da [finanziare (-) impiegare (+)]	429.463,00	429.463,00	0	4.111.958,89	66.849,54	1,62	5.972.173,36	3.899.912,65	-737.302,46	-8,9	4.637.215,11	

COMUNE DI TAORMINA
Provincia di Messina

**SPESE DI
RAPPRESENTANZA**

ESERCIZIO 2014

Allegato n. 17 al D.P.R. 31/01/96, n. 194

SPESE DI RAPPRESENTANZA SOSTENUTE NELL'ANNO 2014

Il Sindaco	Pranzo offerto in occasione dell'incontro coi Sindaci di: Letojanni, Castelmalo e Giardini Naxos in data 20/01/2014	282,50
Il Sindaco	Cena offerta in occasione del convegno "La lesione dio confine un dilemma diagnostico terapeutico"	250,00
Il Sindaco	Aperitivo offerto, in occasione del Convegno Malattie Renali il 19/03/2014	400,00
L'Amministrazione	In occasione della visita del Presidente Lech Walesa il 31/03/2014	350,00
L'Amministrazione	Torta offerta per il centenario di nonna Maria, in data 03/06/2014	90,00
Il Vice Sindaco	Caffè e aperitivi, offerti in occasione incontro con la Delegazione Russa in data 30/09/2014	40,00
L'Amministrazione	Corone di Alloro per il 04/11/2014	350,00
Il Sindaco	Caffè e aperitivi offerti in occasione dell'incontro con l'Ambasciatore Russo in data 16/12/2014	28,50
Il Presidente del Consiglio Comunale	Cuscino funebre offerto per il defunto Fadio D'Urso Consigliere il 18/11/2014	99,00
Il Sindaco	Cuscino funebre offerto per il defunto Fadio D'Urso Consigliere il 18/11/2014	100,00
Il Sindaco	Spese per addobbi Natalizi Dicembre 2014	80,85
Totale		2.070,85

COMUNE DI TAORMINA
Provincia di Messina

**QUADRO GENERALE
RIASSUNTIVO DELLE ENTRATE**

ESERCIZIO 2014

QUADRO GENERALE RIASSUNTIVO DELLE ENTRATE

ENTRATE	COMPETENZA											RESIDUI			
	Previsioni iniziali	Previsioni definitive	% di definizione	Accertamenti	Riscossioni	% di realizzaz.ne	Residui dalla competenza	Conservati	Riscossi	% di realizzaz.ne	Rimasti				
	2	3	4	5	6	7	8	9	10	11	12				
I															
Titolo I - Entrate tributarie	11.877.872,50	11.877.872,50	0	11.506.807,23	6.865.564,77	59,66	4.641.242,46	8.893.683,97	3.162.340,46	35,55	5.731.343,51				
Titolo II - Entrate derivanti da contrib. e trasfer. correnti dello stato, della regione e di altri enti pubblici anche in rapporto all'eserc. di funz. del	7.357.953,89	7.357.953,89	0	4.249.273,21	2.823.519,92	66,44	1.425.753,29	4.597.639,31	1.831.507,68	39,83	2.766.131,63				
Titolo III - Entrate extratributarie	7.268.785,00	7.268.785,00	0	5.917.097,46	2.263.337,93	38,25	3.653.759,53	11.922.270,86	2.244.643,99	18,82	9.677.626,87				
Titolo IV - Entrate derivanti da alienazioni, da trasferimenti di capitale e da riscossioni di crediti	489.386,92	489.386,92	0	1.019.542,06	331.798,95	32,54	687.743,11	1.17.642,09	8.701,84	7,39	108.940,25				
TOTALE ENTRATE FINALI	26.993.998,31	26.993.998,31	0	22.692.719,96	12.284.221,57	54,13	10.408.498,39	25.531.236,23	7.247.193,97	28,38	18.284.042,26				
Titolo V - Entrate derivanti da accensioni di prestiti	15.500.000,00	15.500.000,00	0	14.978.511,69	14.978.511,69	100	0,00	517.359,84	0,00	0	517.359,84				
Titolo VI - Entrate da servizi per conto di terzi	6.884.500,00	6.884.500,00	0	1.290.167,39	1.270.568,05	98,48	19.599,34	598.357,81	16.328,66	-2,72	582.029,15				
TOTALE	49.378.498,31	49.378.498,31	0	38.961.399,04	28.533.301,31	73,23	10.428.097,73	26.646.953,88	7.263.522,63	27,25	19.383.431,25				
Avanzo di amministrazione	0,00	0,00						0,00	0,00		0,00				
Fondo di cassa al 1° gennaio															
TOTALE COMPLESSIVO DELLE ENTRATE	49.378.498,31	49.378.498,31	0	38.961.399,04	28.533.301,31	73,23	10.428.097,73	26.646.953,88	7.263.522,63	27,25	19.383.431,25				

COMUNE DI TAORMINA
Provincia di Messina

**QUADRO GENERALE
RIASSUNTIVO DELLE SPESE**

ESERCIZIO 2014

QUADRO GENERALE RIASSUNTIVO DELLE SPESE

SPESE	COMPETENZA										RESIDUI			
	Previsioni iniziali	Previsioni definitive	% di definizione	Impegni		Pagamenti	% di realizz.ne	Residui dalla competenza	Conservati	Pagati	% di realizz.ne	Rimasti		
				Totale	Di cui spese correlate alle entrate									
1	2	3	4	5	6	7	8	9	10	11	12	13		
Titolo I - Spese correnti	25.098.285,89	25.098.285,89	0	18.233.513,19	0,00	12.177.447,53	66,78	6.056.065,66	18.311.293,20	7.156.229,00	39,08	11.155.064,20		
Titolo II - Spese in conto capitale	1.466.249,42	1.466.249,42	0	347.247,88	0,00	39.924,50	11,49	307.323,38	3.320.030,38	828.267,43	24,94	2.491.762,95		
TOTALE SPESE FINALI	26.564.535,31	26.564.535,31	0	18.580.761,07	0,00	12.217.372,03	65,75	6.363.389,04	21.631.323,58	7.984.496,43	36,91	13.646.827,15		
Titolo III - Spese per rimborso dei prestiti	15.929.463,00	15.929.463,00	0	15.391.553,16	0,00	14.186.321,50	92,16	1.205.231,66	4.772.659,10	119.815,17	2,51	4.652.843,93		
Titolo IV - Spese per servizi per conto terzi	6.884.500,00	6.884.500,00	0	1.290.167,39	0,00	1.279.015,15	99,13	11.152,24	459.668,47	9.803,66	2,13	449.864,81		
TOTALE	49.378.498,31	49.378.498,31	0	35.262.481,62	0,00	27.682.708,68	78,5	7.579.772,94	26.863.651,15	8.114.115,26	30,2	18.749.535,89		
Disavanzo di amministrazione	0,00	0,00												
TOTALE COMPLESSIVO DELL'E SPESE	49.378.498,31	49.378.498,31	0	35.262.481,62	0,00	27.682.708,68	78,5	7.579.772,94	26.863.651,15	8.114.115,26	30,2	18.749.535,89		

LA GIUNTA MUNICIPALE

- Vista la su estesa proposta di deliberazione
- Visti i pareri espressi dal Responsabile dell'Area Finanziaria ;
- Ritenendola meritevole di approvazione così come predisposta;
- Con votazione unanime e palese

DELIBERA


di approvare la suesposta proposta di deliberazione che qui si presenta integralmente trascritta

Con separata e unanime votazione

DICHIARA

Il presente atto immediatamente esecutivo

Il Sindaco
Dott. Eligio Giardino




Il Segretario Generale
Dott. Michelangelo Lo Monaco



GLI ASSESSORI

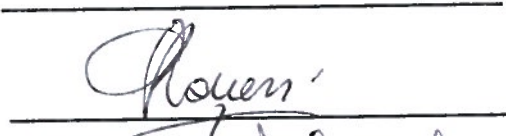
D'Agostino Mario




Carella Gaetano



Raneri Giuseppa




Cilona Salvatore




Del che si è redatto il presente verbale, che previa lettura e conferma, viene sottoscritto come segue:

IL SINDACO
Dot. Eligio Giardina



IL SEGRETARIO GENERALE
Dr. Michelangelo Lo Monaco



ESECUTIVITA'

Il sottoscritto Segretario Generale del Comune
Vista la L.R. 3/12/1991 n.44 e la L.R. 5/7/1997
n. 23;

DICHIARA

Che il presente provvedimento è divenuto
esecutivo ricorrendo la condizione prevista al
punto _____ che segue:

1. Trascorsi 10 gg. dalla pubblicazione
(art. 12,1° comma L.R. n.44/91)
2. Dichiaro immediatamente esecutivo
(art. 12, 2° comma L.R.n. 44/91)

La presente deliberazione è stata trasmessa per
l'esecuzione all'ufficio _____

Taormina , _____

Il Responsabile del Servizio Delibere

Per ricevuta ed adempimento

Taormina li _____

Il Responsabile del Servizio
